


コロニアルクアッド


どんな街並みにも美しく映える、スタンダードデザイン。



CC262W
ネオ・ブラック



CC275PW
パール・グレイ



CC235PW
アイス・シルバー



CC225PW
シルバー・ホワイト




CC221PW
ココナッツ・ブラウン




CC241W
ウォルナット・ブラウン




CC247W
アイリッシュ・グリーン



CC277W
ウェザード・グリーン




CC223AW
メロウ・オレンジ



CC293AW
ボルドー・レッド



CC226AW
ミッドナイト・ブルー
※板金色はブラックです



CC291AW
ガラス・ブラウン
※板金色はブラウンです

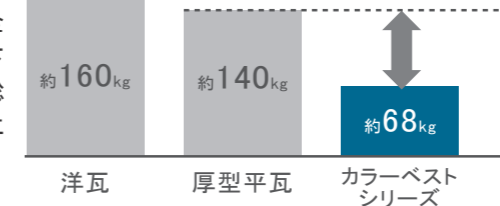
地震に強い

軽い屋根の減震効果で地震時の揺れを軽減します。

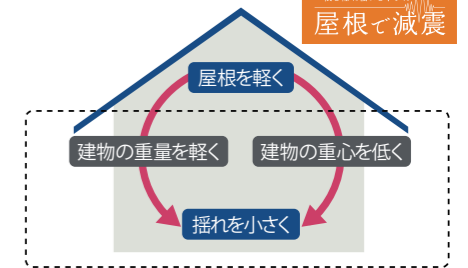
建物は重量が重いほど地震時の揺れが大きくなり、建物の重心が高ければ揺れはさらに増大します。カラーベストは全商品が一般的な陶器平板瓦の1/2以下という軽さ。カラーベストなら建物の総重量を軽く重心を低くでき、軽い屋根による住まいの減震効果が期待できます。

■ 屋根材別「重さ」比較(1坪当りの重さ)

1軒の家(屋根面積100㎡<約30坪>で比較すると、陶器平板瓦はケイミュー屋根材に比べて乗用車約2台分以上の重量が(約2.3t)が余分にかかることになります。



■ 軽い屋根の減震効果



地震に有効な「軽い屋根」のメカニズム

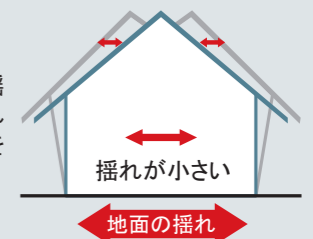
建物の重量を軽く

地震のとき、重い建物ほど地震の力を大きく受けます。屋根を軽くすれば、地震の際に建物にかかる力をより小さくすることができます。



建物の重心を低く

地震のとき、重心が高い建物ほど揺れは大きくなります。屋根を軽くすれば、建物の重心が低くなり、揺れ幅をより小さくすることができます。


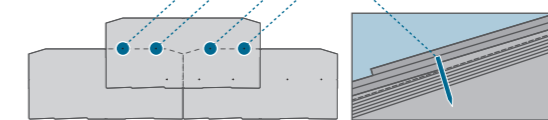


強風に強い

独自の釘止め工法で、屋根材のズレや飛散を防ぎます

その形状や釘穴位置など、ケイミュー屋根材は耐風性を十分に考慮した設計。風の抵抗を効率よく逃がす設計に加え、一枚一枚の屋根材を独自の釘止め方式で固定する施工方法で、強風による屋根材の飛散やズレを最小限に抑えます。

一枚一枚が4本の釘でしっかり固定されているため、強風による飛散が防止できます。


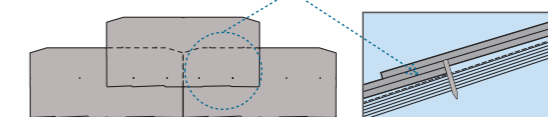


大雨に強い

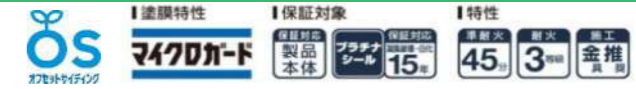
屋根材の大きな重なりと下葺材で、豪雨でも漏水を抑えます

ケイミュー屋根材は屋根材プラス下葺材の2段階の防水設計を採用。カラーベストは屋根材の大きな重なり部分で雨水の浸入を防ぎ、残りの雨水の回り込みも下地の防水シートによって防止します。

一重部分がほとんどない大きな重なりのため、優れた防水性を確保しています。



モイエクセラード16 Vシリーズ



■コシュカV



マテレMGネイビー EFA1951□ マテレMGブラック EFA1952□ マテレMGホワイト EFA1953□ マテレMGクリアホワイト EFA1954□

■コンクリート打ちっ放し16V




コンクリートMGライトグレー EFA4351□

■ポメロストーン調V




エアルMGスノー EFX4051□ エアルMGトリュフ EFX4052□ エアルMGショコラ EFX4053□



エアルMGプラチナ EFX4054□ エアルMGアッシュグレー EFX4055□ エアルMGブラック EFX4057□

■アフエットV



ブリジェMGセピア EFA5351□ ブリジェMGブラック EFA5352□

■グレインウッドV



スベリオMGナチュラル EFA2251□ スベリオMGウォールナット EFA2256□ スベリオMGブラック EFA2255□

■ミラージュタイルV



エメMGホワイト EFX3951□ エメMGブラウン EFX3953□ エメMGチャコール EFX3954□

■スプリットストーン調V



アブラMGクリーム EFX1651□ アブラMGワイン EFX1652□ アブラMGキャロット EFX1653□

■ディスタシェイドV



ストレムMGホワイト EFA5451□ ストレムMGクリーム EFA5452□ ストレムMGブラウン EFA5453□ ストレムMGセピア EFA5454□

■ロックラインV



ブラムMGホワイトII EFX9051□ ブラムMGアイボリーII EFX9052□ ブラムMGアッシュII EFX9053□ ブラムMGクリームII EFX9054□

■キアンカV



アイリオMGホワイト EFA5651□ アイリオMGベージュ EFA5652□ アイリオMGブラウン EFA5653□ アイリオMGチャコール EFA5654□

■ナチュラルラインV



ブラムMGホワイトII EFX3751□ ブラムMGアイボリーII EFX3752□ ブラムMGチャコールII EFX3754□

■シェードブリック調V



コットMGミルク EFX3253□ コットMGボルド EFX3254□

■モナビストーンV



フローMGクリアホワイト EFA5251□ フローMGホワイト EFA5252□ フローMGクリーム EFA5253□ フローMGネイビー EFA5254□

■ボルブストーン調V



エアルMGスノー EFX3151□ エアルMGラテ EFX3152□ エアルMGトリュフ EFX3153□

■セリオスタイルV



ブラムMGホワイト EFX1351□ ブラムMGアイボリー EFX1352□ ブラムMGチャコール EFX1354□

■シャルムロックV



コンティMGホワイト EFA2851□ コンティMGアッシュ EFA2852□ コンティMGアイボリー EFA2853□ コンティMGブラウン EFA2854□ コンティMGグレー EFA2855□

■しづきV



ブラムMGバニラホワイトII EFX361□ ブラムMGアッシュII EFX357□ ブラムMGクリームII EFX358□ ブラムMGブラウンII EFX359□ ブラムMGセピアII EFX362□

■リーガストーン調V



ランダMGラテ EFX3451□ ランダMGトリュフ EFX3452□ ランダMGパウダー EFX3453□ ランダMGプラチナ EFX3455□ ランダMGブラック EFX3457□

■コルモストーン調V



フォンドMGシュガー EFX3351□ フォンドMGリーフ EFX3352□ フォンドMGショコラ EFX3353□ フォンドMGダーク EFX3355□

■マイスターウッド調V



イデアルMGキャメル EFX9351□ イデアルMGボルドー EFX9355□ イデアルMGチャコール EFX9356□ イデアルMGブラウン EFX9357□

※印刷物のため、実際の色柄と異なる場合がございます。現物サンプル等でお確かめ下さい。

エビスタ PC50 の特長

★ 耐候性向上仕様
 表面に「塩ビ系耐候性向上特殊樹脂」を被覆した商品に表示しています。
※ミルクホワイト・パールグレー(しろ)色につきましては、一部仕様異なります。

★ アイアン
 芯材に「亜鉛処理スチール芯」を使用した商品に表示しています。


軒といと部材の変色差を抑える耐候性向上仕様

熱や荷重に強いアイアン素材に塩ビ系耐候性向上特殊樹脂を被覆した軒といです。部材は硬質塩化ビニル樹脂で成形した〈一般仕様〉です。軒とい本体と部材との紫外線による変色差が生じにくく、芯材にアイアン素材を採用していることで、積雪等による荷重にも強く、軒先の美しさを長く保ちます。

※軒とい本体は表面のみ塩ビ系耐候性向上特殊樹脂を被覆しています。
 ※ミルクホワイト・パールグレー(しろ)色につきましては、一部仕様異なります。


流麗でシンプルなフォルム。アイアン素材だから実現。

アクロポリス・パルテノン神殿のサイマレクタ(2重曲線)と呼ばれる伝統的な意匠を採用。やわらかなカーブがつくりだす独特の陰影が、軒先の直線美を強調します。



古代ギリシャの伝統的な意匠を採用


カラーラインナップ



ミルクホワイト パールグレー(しろ) しんちゃ ブラック モダンベージュ オークブラウン

多雨多湿。日本のハードな気象条件に耐える雨とい〈アイアン〉

硬質塩化ビニル樹脂の中にスチール芯を入れて一体化。プラスチックの「腐食しない」「優れた耐久性」と、スチールの「強度」を合わせ持った高品質の雨とい、それがアイアンです。



耐熱・耐伸縮性
熱に強い

夏の炎天下でも、膨張・変形がほとんどなく、たわみ・ねじれがありません。また、伸縮率は一般のプラスチック製の約1/4。冬場の収縮による亀裂にも強く、季節を問わず安定した形状を保ちます。



耐荷重性
雪や土砂の重みに強い

スチール芯が挿入され、しかも太耳構造の採用により、腰の強さを発揮。積雪をはじめ、塵あいや土砂のたまりやすい地域にも適しています。注)積雪量が多い地域はケイミー(株)営業所までお問い合わせください。



耐衝撃性
衝撃に強い

台風などでは、吹き飛ばされた瓦や木の枝が雨といに当たることもしばしば。こんなとき、挿入されたスチール芯が優れた耐衝撃性を発揮します。

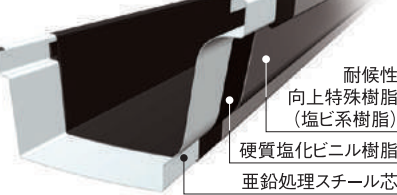


褪色性
紫外線に強い

熱や荷重に強いアイアン素材に、高耐候性特殊樹脂(アクリル系)※を被覆した高耐候性雨といです。紫外線による褪色や変色にも優れた耐候性・耐久性を発揮します。※耐候性向上仕様品は塩ビ系の耐候性向上特殊樹脂を被覆しています。

▲栗東工場の暴露試験風景(南面35°傾斜)

〈アイアン耐候性向上仕様構造イメージ図〉



耐候性向上特殊樹脂(塩ビ系樹脂)
 硬質塩化ビニル樹脂
 亜鉛処理スチール芯

水切り部分にひと工夫、雨だれの汚れをストップ。

軒といのフチの水切り部分が前だれをカット。雨だれによって起こるシマ模様の汚れが目立たず、美しさを損ないません。



吊金具が隠れて、軒先もスッキリ。

軒といの吊金具は内吊り方式。金具が軒といの中に納まるため、目立たず、軒先のラインをスッキリ見せます。



高強度・耐寒性に優れたポリカーボネート吊具を採用。積雪・強風でたわみにくい、1mピッチで施工可能。

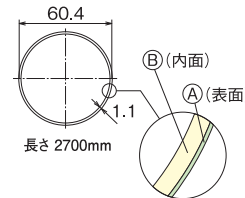
(一般地域で積雪30cm以内の場合)
 (当社純正ポリカーボネート<高強度タイプ>の場合)

たてとい丸60の特長

★ 耐候性向上仕様

耐候性向上仕様

硬質塩化ビニル樹脂の表面を塩ビ系耐候性向上特殊樹脂で被覆した二層構造のたてといです。部材は硬質塩化ビニル樹脂で成形した〈一般仕様〉です。たてとい本体と部材との紫外線による変色差が生じにくいというです。



材質 ① 耐候性向上特殊樹脂 ※
 ② 硬質塩化ビニル樹脂

※ミルクホワイト・パールグレー(しろ)色につきましては、本体と部材との変色差が生じにくいいため、耐候性向上特殊樹脂の被覆加工はなく、表面が硬質塩化ビニル樹脂になります。



内面: 硬質塩化ビニル樹脂
 表面: 耐候性向上特殊樹脂(塩ビ系樹脂)
 ※たてといには亜鉛処理スチール芯は入っていません。

カラーラインナップ



ミルクホワイト パールグレー(しろ) しんちゃ

ブラック モダンベージュ オークブラウン

製造: パナソニック株式会社 エコソリューションズ社
 ケイミー株式会社

※印刷物と実物では色柄が異なります。現物の商品サンプルなどで確かめください。(2017.05)



G15 型



BB: クリエーターク
ハンドルS型

ED	CB	CJ
BE	BB	BC
<浮遊り調>		
HB	HA	

S11 型



FA: ポリッシュシルバー
ハンドルS型

FH	FD	FW
FA	<浮遊り調>	
HB	HA	

S12 型



AA: マットブラック
ハンドルS型

BD	FH	FD
AA	<浮遊り調>	
HB	HA	

S13 型



FD: パールブルー
ハンドルS型

FH	FD	FW
FA	<浮遊り調>	
HB	HA	

S14 型



FH: シャンパンレッド
ハンドルS型

BD	FH	FD
AA	<浮遊り調>	
HB	HA	

M12 型



BC: トリノバイン
ハンドルF型

EH	EC	ED
CB	BB	EG
CD	BE	BC
FA	CF	CE
<浮遊り調>		
HD		

M16 型



BB: クリエーターク
ハンドルF型

EC	ED	CB
BB	CD	BC
FH	FD	AA
FW	FA	AK
<浮遊り調>		
AG		

M21 型



BE: ゼンオーク
ハンドルF型

EC	ED	CB
BB	BE	BC
<浮遊り調>		
HB	HA	

M28 型



CD: ミディアムチェリー
ハンドルF型

EH	EC	ED
CB	BB	EG
CD	BE	BC
FA	CF	CE
<浮遊り調>		
HD		

P11 型



CB: クリエモカ
ハンドルF型

EA	EE	ED
CD	CA	CC
CB	BA	BE
BB	BC	CF
<浮遊り調>		
CE		
<浮遊り調>		
HC	HD	

P16 型



BA: アンティークオーク
ハンドルF型

EA	EE	ED
CD	CA	CC
CB	BA	BE
BB	BC	
<浮遊り調>		
HC		

D12 型



CC: ハンドダウンチェリー
ハンドルD型

EA	EF	EE
CA	CC	CJ
BA	<浮遊り調>	
HC		

D34 型



BA: アンティークオーク
ハンドルD型

EA	EF	EE
CA	CC	CJ
BA	<浮遊り調>	
HC		

D41 型



EA: エクリュアイボリー
ハンドルD型

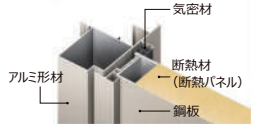
EA	EF	EE
CA	CC	CJ
BA	<浮遊り調>	
HC		

断熱仕様：k4仕様

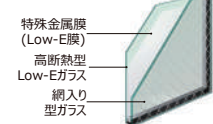
【平成28年省エネルギー基準】

建具とガラスの組み合わせによる開口部の熱貫流率：4.07 [W / (m²・K)]

■ 一般（非断熱）枠



■ 高断熱複層ガラス



シリンダー



ハンドルデザイン

S型



F型 [L-Fit]



D型



A型



カラーバリエーション

EH クリュアイボリー	EC クリエパール	ED クリエラスク	CB クリエモカ	BB クリエーターク	EA エクリュアイボリー	EF リーフグリーン	EG グレイッシュオーク	EE シュガーオーク
CD ミディアムチェリー	CF チェリーウッド	CA アイリッシュバイン	CC ハンドダウンチェリー	BD プラックウォールナット	CJ ポートマホカニー	BA アンティークオーク	CE ラステックオーク	BE ゼンオーク
BC トリノバイン	FH シャンパンレッド	FD パールブルー	AA マットブラック	FW ナチュラルホワイト	FA ポリッシュシルバー	AK シャイングレー	AG オートムブラウン	
<浮遊り調>					(キエテクノコート)			
HD オーク	HC チーク	HB チェスナット	HA バイン	MF ドレーブシカモア	ME ムーンエボニー			

■エントリーシステム

CAZAS⁺

カザスプラス
[電池式]

カードや普段お使いのおサイフケータイ[®]対応
スマートホンも玄関キーとして使用可能。
ボタンを押して、カードやケータイを
かざすだけで施錠できます。



ケータイでも!




お手持ちの携帯電話がおサイフ
ケータイ 対応機種なら追加
費用なしで玄関のカギとして
ご利用いただけます。

Edy対応カードでも!



電子マネー・楽天Edyに対応した
カードなら、玄関のカギとして
ご利用いただけます。



ドアのボタンを押す

カードやケータイをかざすと、
2つのカギが自動で解錠

ドアが閉まると、
2つのカギが自動で閉まる



カザスプラス

+ ¥50,000

専用カードキー3枚

※裏面は3種共通のデザインとなります。

タッチキー

[電池式]

リモコンキーをバッグに入れたまま
ドアのボタンを押して解錠する、
ワンタッチスタイル。



リモコンキーをバッグや
ポケットに入れておく

ドアのボタンを押すと、
2つのカギが自動で解錠 ※1

ドアが閉まると、
2つのカギが自動で閉まる



リモコンタイプ

+ ¥75,000

リモコンキー2個



キー付リモコンタイプ

+ ¥100,000

キー付リモコン3個
非常用手動キー3本

システムキー

[AC120V式]

リモコンキーをバッグに入れておけば、
ドアに近づきだけで解錠する、ノータッチスタイル。
タッチモードへの切替も可能です。



リモコンキーをバッグや
ポケットに入れておく

ドアに近づくと
2つのカギが自動で解錠

ボタンを押すと閉まる。
※オートロックにも出来ます。



リモコンタイプ

+ ¥105,000

リモコンキー2個



キー付リモコンタイプ

+ ¥130,000

キー付リモコン3個
非常用手動キー3本

暑さ・寒さに悩まされない、
健やかで快適な住まいへ。

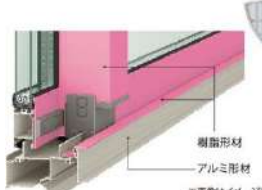
家を建てる時、まず第一に考えたいのが「断熱」です。住まいの断熱をおろそかにすると、夏の暑さ・冬の寒さに悩まされたり、冷暖房費が高くなったり…。さらには、熱中症やヒートショックなど、家族の健康を脅かすこともあります。住み始めてから気づいて後悔しないために、住まいの「断熱」を考えるには、家の中で最も熱の出入りが多い「窓の断熱性能」を高めることが、快適で健康な暮らしを実現するための大切なポイントとなります。



カラーバリエーション

アルミと樹脂のハイブリッド構造でフレーム高性能化

室外側に耐久性や強度に優れたアルミを採用し、雨、風、日差しによる劣化を防止。室内側には断熱性に優れた樹脂を採用し、熱の出入りを防ぎます。



※外観色はアルミ色、内観色は樹脂色になります



デザインバリエーション



住まいの心地よさが変わります。

最新のテクノロジーで高い断熱性能を実現した防火戸FG-L。従来の窓に比べ暖房時の熱の流出、冷房時の熱の流入を抑え、室内の快適さをまもります。



窓辺の表情が変わります。

FG-Lは、まるで窓が存在しないかのようなシンプルで美しいデザインを追求。視界がすっきり広がり、部屋に居ながら、光や景色を身近に感じる事が出来ます。



特徴

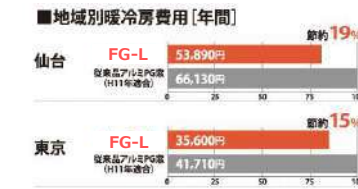
夏も冬も快適！
熱の出入りが最も多いのは窓やドアなどの開口部。断熱性能に優れたFG-Lなら窓を大きくしても夏冬快適です。



ヒートショックのリスクを軽減！
高断熱窓のFG-Lなら部屋の温度差を抑える事が出来ます。これはヒートショック対策に効果的です。




高い断熱性は、お財布にも環境にも優しい！
住まいの省エネ&環境性能は窓が決め手になります。FG-Lなら年間冷暖房費を約3万円も節約。窓をしっかり断熱することで冷暖房の効率を高めます。



静かさという心地よさ。騒音もシャットアウト！
『静かさ』も快適のポイント。FG-Lは音の侵入、音の漏れ出しを抑えます。通りに面していてクルマの騒音などが大きい住まい、楽器演奏を近所に気にせず楽しみたい住まいにピッタリです。



断熱性UP！
高断熱型Low-E 複層ガラス。室内側にコーティングした特殊金属膜の効果で一般複層ガラスの約1.5倍の断熱効果を発揮。太陽熱を取り込みながら、室内の熱を逃がしません。冬の寒さが厳しい地域でも、断熱効果を高め、室内の快適さを向上させます。



日々の使いやすさが変わります。
例えば家族の誰もが握りやすいハンドルや、指のさみを防止する安心・安全に配慮した構造など、これまでの窓に比べさらに安心して使いやすいとなったFG-L。



※内容、仕様・設備の一部については、技術改良のため予告なく変更する場合があります。商品の色は印刷の特性上、実物とは多少異なる場合がありますのでご了承ください。

スキスムの特長

Skism S

好きを暮らしに。

カラーバリエーション

■木目柄



■単色



LDK (枠高 H=2288)

洋室



洗面

木目
↔
[YS]



トイレ

木目
↕↔
[5N]



洗面

木目
↔
[GY]



トイレ

木目
↔
[YF]



イメージPHOTO

イメージPHOTO

■ドアストッパー



床付ドアストッパー (標準)



扉付戸当たり (標準)

■レバーハンドル
(ハンドル・台座一体型デザイン)



11SMタイプ (空錠)

11SMタイプ (表示錠)

■引手

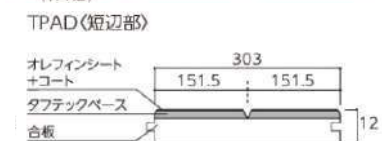


STB20S (標準引き手)

フロアの特長

■タフトップA フロア

- へこみ傷に強い
- キャストOK
- 車イスOK
- すり傷に強い
- 摩擦に強い
- 汚れが落ちやすい
- ワックスフリー
- 水まわりに最適
- 床暖房仕上げ材
- ホットカーペットOK
- 抗菌加工



イメージPHOTO



<ホワイトアッシュ柄> 一般・床暖房兼用:TPAD-WAST



<ハードメイプル柄> 一般・床暖房兼用:TPAD-HMPT



<ブラックチェリー柄> 一般・床暖房兼用:TPAD-BCHT



<スモークナット柄> 一般・床暖房兼用:TPAD-SNTT

階段

■KSGC階段



<シルバー色金物>



エンドエルボ

ブラケット

クローゼットの特長

■クローゼットレスフラットデザイン
折れ戸下レール有りタイプ



※縦木目レスフラットデザイン (GM色) の施工例



<レスフラットデザイン>
取っ手レスにより、出っ張りの気になる動線上の収納扉に最適です。
(木目は横方向です)



<アルミレール仕様>

床との段差がわずか5mmのアルミレール

玄関収納の特長

■玄関収納レスフラットデザイン
H=2200タイプ (台輪付き標準)



※W1200ツールプラン (GM色) の施工例 (最大66足) です



<レスフラットデザイン>
取っ手レスにより、出っ張りの気になる動線上の収納扉に最適です。



洗える樹脂棚板



<化粧天板・化粧側板>
ボックスの天板・側面に化粧を標準で施しております。

トラスライフ様 戸建物件 21年標準仕様 システムキッチン AS

I型 本体高さ85cm 本体間口255cm SWK6LH-BA714D74

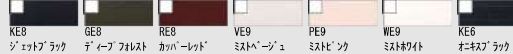
LIXIL



実物を撮影した画像ではないため、実物と異なる場合があります。
見積記載品以外はイメージです。

■ 扉カラー グループ3

ADシリーズ



AEシリーズ




BCシリーズ



BDシリーズ




■ 取手 ※取手もお選び頂けます。



■ ワークトップ

グループ1



■ シンク



Digital Room AR



ワークトップ



ベーシックホワイト
人造大理石トップ

インテリアに合わせてカラーコーディネート。耐久性にも優れた人造大理石トップです。



手前の水返しはすっきりスマートな形状に。

シンク

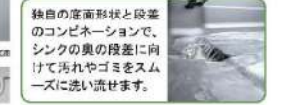


※表示寸法は内寸法です。深さ約19.5cm
※水栓の位置は左右が逆です。

樹脂排水口
スキットシンク

シンクの中のお手入れもシンクまわりの片づけも、スキットはかどるシンクです。

まな板スタンド付ワイヤーポケット



独自の底面形状と段差のコンビネーションで、シンクの奥の段差に向けて汚れやゴミをスムーズに洗い流せます。

水栓金具



オールインワン浄水栓
JFAJ461SYJ65M LIXIL製

ガスコンロ



トップグレー フェイスシルバー
トップ開口 60cm レンジフード連結なし
3口コンロ・ホーロートップタイプ
(無水片蓋鏡グリル) V33 リンナイ製
R1633C0WHVMX

レンジフード



※写真は化粧パネルです。
シルバニア 加熱機器連結なし
ASRタイプ A49 富士工業製
ASR932SIRM

食器洗い乾燥機



シルバニア
浅型タイプ(パネル材仕様) D82
NP45RS9SJGM パナソニック製

キッチンパネル



油汚れが簡単に落とせて、お手入れしやすい。
カラーバリエーション
BK(ブラック) BK(ブラック) BV(ブラック) MEシリーズ

シンク用キャビネット



包丁差し
スライドストッカー (ポケットなし)

コンロ用キャビネット



※開口60cmは、2口コンログリルレス用タイプもご用意しています。
スライドストッカー (ポケットなし)

食器洗い乾燥機用キャビネット



スライドストッカー 3段引出し 浅型用

引出し仕様

扉を勢よく閉めても、減速してスムーズと静かに閉まる高品位なレールです。



ソフトモーションレール

アンダーストッカー



扉カラー

ワークトップ高さ



ワークトップのおすすめ高さは、身長(cm)÷2+5cmが目安です。

扉のお手入れラクラク

汚れが拭き取りやすく、お手入れが簡単な扉です。



※長くお使いいただくために、やわらかい布でお手入れしてください。

※各写真・イラストはイメージです。見積内容とは異なる場合がありますので、ご注意ください。

◆お願い
商品によっては、改良などにより仕様、寸法、カラーなどに多少の変更が生じる場合がありますのでご了承ください。
・商品写真は印刷のため、現物と若干異なりますので、実際の商品本でお確かめください。
・商品写真は参考例です。実際に花瓶や小物等を置かれる場合は、落下等の事故がないように取り扱いにご注意ください。
・表示価格は、商品代のみメーカー希望小売価格で、取付費・工事費、消費税、セット写真の小物など別途ご負担をお願いいたします。
・掲載内容及び写真・図版の無断転載はたくお断りします。(許可なく転載・流用した場合、損害賠償が発生します。)

見積No: M21033491405-001-3



株式会社 LIXIL



CG合成によるイメージ画像です。

壁パネルカラー Lパネルアクセント張り

アクセント 鏡面



アクセント 半HT



浴槽カラー FRP



エプロンカラー



床カラー 単色



くるりんポイ排水口



※イラストはイメージ
※効果的な漏洩を発生させるためには、浴槽水位が150mm以上必要です。

換気設備



24: 常時換気機能付
100V換気乾燥暖房機
UFD-111A

ストレートライン浴槽



操作ボタン 排水栓
浴槽内振りバー<グレー> プッシュワンウェイ排水栓<メタル調>

洗い場側水栓



壁付サーモ水栓<クロマーレス>
BF-WM147TKX-PU

シャワーヘッド



カラーバリエーション
 ホワイト ブラック
エコアクアシャワー<メタル調>
BF-SL6BG-PU/FW1

カウンター



カラーバリエーション
 FW1 N11 Y84
まる洗いカウンター<ワイド>

照明



※照明灯数は、浴室サイズ・壁パネル等により異なります。
ネオサークル照明<LEDランプ>
LDA-G1-1A

ミラー



タテ長ミラー<30100>
KGM-30100S

収納



カラーバリエーション
 W91 (ホワイト) N11 (ブラック)
収納棚180W<ホワイト>(3段)
NT-180A(6)-3S/W91

ドア



カラーバリエーション
本体カラー
 WM (Sホワイト)
 S1 (シルバー)
 K (ブラック)
折り戸<11mm段差>(800W)
VDY-8002006L(73)/WM

タオル掛



フック付タオル掛<メタル調>
R773CH-L400

スライドフック付握りバー



シャワーホースフック<メタル調>
スライドフック付握りバー<メタル調>
CKNB(7)-B-L1000/CH

天井



※写真はイメージです。
平天井<廻し縁なし>

フロタ



※写真はイメージです。
見積り内容とは異なる場合があります。
巻フロタ
BL-S75140

ランドリーパイプ

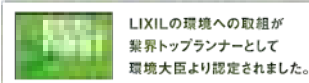


<ホワイト>
LAP-1582-W (x1本)

フリーサイズ窓縁緑キット



カラーバリエーション
 W (ホワイト)
 K (ブラック)



◆お願い
・商品によっては、改良などにより仕様、寸法、カラーなどに多少の変更が生じる場合がありますのでご了承ください。
・商品写真は印刷のため、現物と若干異なりますので、実際の商品見本でお確かめください。
・商品写真は参考例です。実際に花瓶や小物等を置かれる場合は、落下等の事故がないように取り扱いご注意ください。
・表示価格は、商品代のみメーカー希望小売価格で、取付費・工事費、消費税、セット写真の小物など別途ご負担をお願いいたします。
・掲載内容及び写真・図版の無断転載はかたくお断りします。(許可なく転載・流用した場合、損害賠償が発生します。)



CG合成によるイメージ画像です。

■ 扉カラー ハイグレード



LD2 クリエター



LP2 クリエール



LM2 クリエカ



YS2 ゲロホワイト



H プレンネ材ホワイト



HD2 ディープグレー



HP2 パステルピンク

■ カウンターカラー



Digital Room AR

キレイアップカウンター

バックガードがミラー下まであり洗面ボウルと一体成形になったキレイアップカウンター。つなぎ目などの凹凸がなく、飛び散った水滴をサッと拭き取れます。洗面器容量は16Lの大容量です。

キレイアップカウンター



※写真はイメージです。



バックガードまでの一体 奥行き500mmとコンパクト 500mm
成形でお手入れ簡単。 カウンターは仮置きスペースとして使えます。 奥行き500mmとコンパクトなので動作スペースが広がります。 ※開口よりスペースが変わります。

キレイアップ水栓

上から水が出るキレイアップ水栓は、水栓まわりに水がたまりにくいのでお掃除簡単です。



キレイアップ水栓

ホースを引き出して、ボウル手前に水を流すこともできます。

エコハンドル

よく使う正面のハンドル位置で「水」を出す省エネ設計。



従来品

従来のシングルレバー混合水栓は、レバーハンドル正面の位置でお湯が出るため、無意識のうちに無駄なお湯を使っていました。

エコハンドル
お湯が混合する位置はクリックでお知らせします。
レバーハンドル正面の位置では水が出ます。

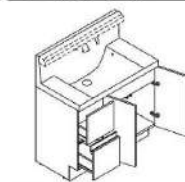
新てまなし排水口

金属フランジや排水口の奥の突起がなく、お掃除簡単です。



※写真はイメージです。

化粧台本体



引出タイプ
VJHK-905SY/LM2H

ミラーキャビネット



3面鏡(全収納・スタンダードLED)
MVJ1-903TXSU

スタンダードLED

長寿命・省電力のスタンダードLED。従来の蛍光灯と比べて約59%の省エネです。



3面鏡トリアレンジ

入れるものの高さに合わせて、5cm刻みで高さを自由にアレンジできます。



トレイ3段 トレイ2段

取っ手タイプ



ハンドル仕様

低ホルムアルデヒド最高等級



下地材を含むすべての木質系材料
建築基準法(シックハウス対策)が定めたホルムアルデヒド放散速度に関する基準の最高等級区分を満たす商品です。

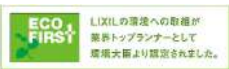
タオルリング



スタンダードシリーズ タオルリング
KF-91

※各写真・イラストはイメージです。見積り内容とは異なる場合がありますので、ご注意ください。

●お願い
商品によっては、改良などにより仕様、寸法、カラーなどに多少の変更が生じる場合がありますのでご了承ください。
商品写真は印刷のため、現物と若干異なる場合があります。実際の商品本でお確かめください。
商品写真は参考例です。実際に花瓶や小物等を置かれる場合は、落下等の事故がないようご注意ください。
表示価格は、商品代のみメーカー希望小売価格で、取付費・工事費、消費税、セット写真の小物など別途ご負担をお願いいたします。見積りNo: M21033491405-001-5
掲載内容及び写真・図版の無断転載はたくお断りします。(許可なく転載・流用した場合、損害賠償が発生します。)



ベージュシャワートイレ(フチレス)

INAX



※窓は参考例です。
0.5坪プラン (780×1,690mm) CG合成によるイメージ画像(壁:エコカラット)です。




機能一覧

■ ■ ■ ■ キレイ機能 ■ ■ ■ ■	■ ■ ■ ■ エコ機能 ■ ■ ■ ■	■ ■ ■ ■ 快適機能 ■ ■ ■ ■
ハイパーキラミック (ISO抗菌準拠)	超節水ECO5 (大5L、小3.8L)	フルオート便器洗浄 (男子小洗浄なし)
パワーストリーム洗浄	スーパー節電	リモコン便器洗浄
鉢内スプレー	ワンタッチ節電 (8h)	Wパワー脱臭
女性専用レディスノズル	電源スイッチ	暖房便座
スッキリノズルシャッター	■ ■ ■ ■ 洗浄機能 ■ ■ ■ ■	スローダウン便座
ノズルそうじ	おしり洗浄 (泡ジェット洗浄)	便座ヒーターオートOFF
ノズルオートクリーニング	おしりワイド洗浄	着座センサー
ノズル先端着脱	おしりマッサージ洗浄	リモコン
キレイ便座	ビデ洗浄 (泡沫ソフト)	点字対応
便フタワンタッチ着脱	ワイドビデ洗浄	
抗菌樹脂 (ISO抗菌準拠)	ノズル位置調節	

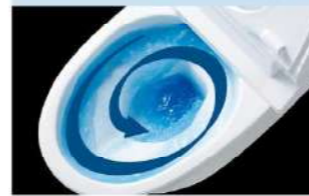
カラーバリエーション

※リモコンの操作部ピクト表示切替のため、実際の商品と異なる場合があります。



キレイ機能

パワーストリーム洗浄



強力な水流が便器鉢内のすみずみまで回り、少ない水でもしっかり汚れを洗い流します。

フチレス形状



フチを丸ごとなくし、サッとひと拭き、お掃除ラクラクです。

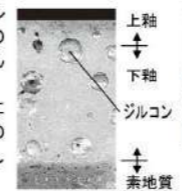
ハイパーキラミック

キズ、汚れに強く、銀イオンパワーで細菌の繁殖も抑えます。




キズ汚れに強い

高硬度のジルコンを釉薬の表面まで含んでいるので、キズがつきにくく、汚れの付着を軽減します。



汚物汚れに強い



紙巻器



カラーバリエーション
標準色 □WA □LP □LD □LL □LM
棚付2連紙巻器
CF-AA64KU/LM

タオルリング



TCシリーズ タオルリング
FKF-AC70C

コンパクトなフォルム

コンパクト設計の奥行760mmなので、空間をより広々でき、ゆとりを生み出します。



手洗しやすいフォルム

手の洗いやすさを考えた、広くて深い手洗鉢です。



鉢内スプレー

便器の表面を濡らし、汚物汚れを付きにくくするのでお掃除もラクラク。



フルオート便器洗浄

便座から立ち上がると自動的に便器を洗浄。



Wパワー脱臭

使用状況を判断して、パワー脱臭とフルパワー脱臭を自動的に切り替えます。



キレイ便座

汚れが入りやすいつぎ目がありません。新素材により気になる便座裏の汚れもサッとひと拭き、お掃除ラクラク。



しっかりエコ

エコロジーでエコノミー。大切な水をムダなく賢く節約します。

ECO5

大洗浄5L、小洗浄3.8Lの「超節水ECO5トイレ」。従来品* (大13L) と比べ約**69%**の節水を実現。**2日でおフロ1杯分以上**(280L) 節約できます。また、水道料金なら年間約**13,800円**もお得です。

※1989~2001年発売品



従来品 (1989~2001年発売品) [大13L]
ECO5便器 [大5L/小3.8L]

年間約 **13,800円** 節約できます。

【試算条件】4人家族(男性2人、女性2人)が大1回/人・日、小3回/人・日を使用した場合で算出。(引用元)省エネ・防犯住宅推進アプローチャック【単価】上下水道: 265円/m³(税込)

◆お願い
商品によっては、改良などにより仕様、寸法、カラーなどに多少の変更が生じる場合がありますのでご了承ください。
商品写真は印刷のため、現物と若干異なりますので、実際の商品見本でお確かめください。
商品写真は参考例です。実際に花瓶や小物等を置かれる場合は、落下等の事故がないように取り扱いにご注意ください。
表示価格は、商品代みのメーカー希望小売価格で、取付費・工事費、消費税、セット写真の小物など別途ご負担をお願いいたします。
掲載内容及び写真・図版の無断転載はたくお断りします。(許可なく転載・流用した場合、損害賠償が発生します。)

株式会社 LIXIL

AG079600164-04



トップランナー基準使用

風呂給湯器
(エコジョーズ)

高効率ガスふろ給湯器
エコジョーズ

24号 / 屋外壁掛型

Rinnai

RUF-E2405SAW(A)



ecoジョーズ

24号

オートタイプ

台所・浴室リモコン

音声ガイド付

MBC-230V (T)

台所リモコン



浴室リモコン



スイッチやパネルをより見やすく、便利な機能をやさしく使いこなせる
ユニバーサルデザイン設計のエネルックリモコン。

毎日使うものだから、家族みんなに見やすく、使いやすく、
エコライフをやさしくサポートする、次世代型給湯リモコンです。

みやすい

+

わかりやすい

=

みんなにやさしい
ユニバーサル
デザイン設計

エネルック

エコロジーを暮らしの中に。家族みんなで
楽しみながら、エネルギーの節約ができます。



給湯器が消費したガス、お湯、電気の使用量と金額を、数値とグラフで表示します。過去の
記録と比較など、目で見てわかるので毎日の省エネを家族みんなで実践しやすくなります。

エネルック

ガス、お湯、家中の電気使用量*や光熱費のめやす、
CO₂排出量をグラフで表示します。



*電気使用量は、
売上の電力測定
ユニットが必要です。
※RUF-E2405SAW(A)の
専用リモコン

エネLIVE

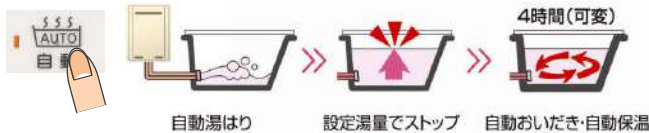
現在使用中のガス、お湯の使用量を表示します。



オートタイプ

Q21 低NOx B グリーン購入法
適合商品

お湯はりから、おいだき、保温までが自動！



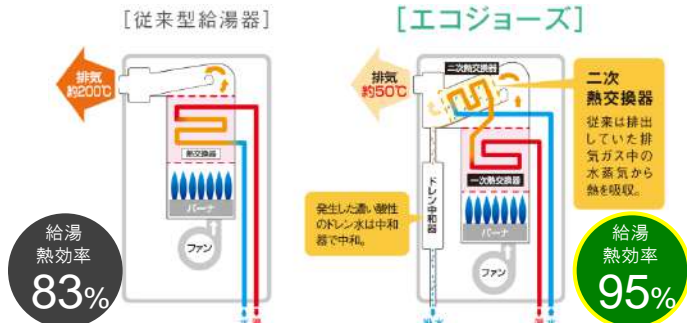
お湯が減ったら...



環境と家計に
優しい給湯器です！

今まで捨てていた熱を再
利用し、熱効率をアップ！
ムダをなくしました！

CO₂の排出量も従来型に
比べて、約13%の削減を
実現しました！



給湯
熱効率
83%

給湯
熱効率
95%

Q機能 | 断続使用時も温度差の少ない快適出湯！

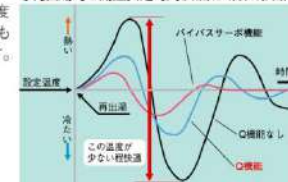
今までは...

お湯の使用をいったん停止した後、再び出湯させると、
最初は熱い湯が出て、続いて一時的に冷たい水が出る
ことがあります。



「Q機能」は、再出湯直後のお湯の温度
差を最小限に抑え、断続使用時でも
快適にご利用いただくための機能です。

●再出湯時の湯温安定時間(出湯停止1分後の再出湯)



●標準使用時の設定温度40°Cで、水圧(106Pa)20g/m²、給水温度
10°C~20°C、製湯5分で、10~12分間の出湯量で再出湯まで1分後
以上の9分後に設定温度±0.5°C以内の湯温となります。
●配管条件(配管材質・管径)・水圧・給水温度で異なる場合があります。

※機器の運転時以外にモーター作動音がすることがあります。これは再使用時の湯温を早く安定させるためであり異常ではありません。

パワフル湯はり

自動湯はり時に、おいだき
用バーナも燃焼して能力を
アップし、スピーディに湯は
りをします。



従来型省エネ湯はり

夏場など、給湯能力に余裕
があるとき、熱効率がより良
い状態で燃焼し、エネルギー
を有効に利用します。



標準仕様書

【フラット35適合仕様】



■一般共通

部位	2階建	3階建
断熱材	3階天井	グラスウール(ア) 50 24kg/m ³
	2階天井	グラスウール(ア)100 10kg/m ³
	1階天井	無(但し下屋部分は2階天井に同じ)
	外周部壁	グラスウール(ア)75以上 10kg/m ³
	1階床下	カネライトE3型(ア)30
内部	天井下地	準不燃石膏ボード(ア) 9.5
	内壁下地	準不燃石膏ボード(ア)12.5
	3階床下地	強化石膏ボード(ア)12.5
	2階床下地	構造用合板(ア)24
	1階床下地	構造用合板(ア)12
外部	屋根防水下地	アスファルトルーフィング23kg
	外壁下地	アスファルトルーフィング23kg
	外壁防水下地	構造用合板(ア)9
	透湿防水シート+通気胴縁	耐力壁パネル ノボパンⅡ(ア)9
	バルコニー防水	透湿防水シート+通気胴縁
防腐・防蟻	FRP防水(防火認定品)2PLY	FRP防水(防火認定品)2PLY
	GLから1mまで	GLから1mまで

■主要構造部材仕様 ※構造計算等により、樹種・部材寸法を変更する場合があります。

部材	寸法	材種
土台	105×105	米桐KD 注入材
大引	90×90	米桐KD 注入材
1階床組み	24mm構造用パネル(根太レス仕様)	針葉樹合板
通し柱	105×105	唐松集成材
管柱	105×105	杉集成材
梁	105巾(梁成120以上)	米松KD、梁成300以上RW集成
桁	105×105	米松KD
棟木・隅木・母屋	105×105以上	米松KD
火打ち梁	90×90	米松KD
垂木	45×60	米桐KD
金物	Zマーク金物 同等認定金物	

■給排水設備

給水	7カ所(給湯器・キッチン・ユニットバス・洗面化粧台・トイレ2ヶ所・洗濯機)
給湯	4カ所(キッチン・食洗機・ユニットバス・洗面化粧台)
屋外水道	埋込散水BOX 1ヶ所
ガス給湯器	屋外設置壁掛型24号オートタイプ<エコジョーズ> マルチリモコン(浴室・キッチンに設置)

■電気設備

分電盤	基本16回路 契約アンペア数【50A】
2口コンセント	LDK 3ヶ所以上 居室 2ヶ所
専用コンセント	エアコン用(LDK・居室 各1ヶ所) 食洗機用 レンジ用(キッチン) パス乾用
アース付コンセント	冷蔵庫・洗濯機・トイレ2ヶ所
外部防水コンセント	2ヶ所(給湯器用1ヶ所含む)
テレビ用アウトレット	LDK・居室 各1ヶ所
電話用アウトレット	電話端子 1ヶ所
インターホン	ハンズフリーTVドアホン 1:1 3.5型静止画録画機能付き
基本照明器具(LED)	玄関ポーチ・玄関ホール・廊下・階段室・トイレ・洗面脱衣室・キッチン
住宅用火災警報器	天井設置タイプ(露出型)乾電池式 キッチン:熱感知式警報機 居室及び階段室:煙感知式警報機
24時間換気設備(第3種換気)	自然給気(100φ)各居室に設置 機械排気(100φ)トイレに設置(※換気計算に準ずる)

■外部仕様

地盤調査	スウェーデン式サウンディング試験(5ポイント)
基礎	鉄筋コンクリート造ベタ基礎(コンクリート強度:FC=240、鉄筋:SD296A) 基礎パッキン工法
屋根	無石綿スレート葺 雪止め金物・換気棟
外壁	防火サイディング 厚み15or16mm指定品
軒天・破風・鼻隠し	防火板塗装品
雨樋	樹脂製 軒樋:角(100) 縦樋:丸(60φ)
バルコニー	床:FRP防水 壁:外壁に同じ 笠木:アルミ笠木 スライド収納式物干し金物1セット付
バルコニー上裏・ポーチ天井	外壁に同じ
玄関ポーチ	磁器質300角タイル貼
小屋裏の換気措置	棟換気 軒裏換気(FD付)・外壁通気工法

■外部建具

玄関ドア	アルミ製玄関ドア 片開きタイプ ※防火指定に準ずる
アルミサッシ	住宅用アルミ製サッシ ※防火指定に準ずる
硝子	全ての開口部は複層ガラス 準防火地域:網入りガラス(雨戸の無い窓)
シャッター	引違い窓は標準設置
面格子	1階小窓(対応サッシ)

■内部仕様

	床	巾木	壁	廻縁	天井
玄関	300角タイル	タイル貼	ビニールクロス貼(量産品)	なし	ビニールクロス貼(量産品)
ホール・廊下	木質系フロア	H60(スカート付)	ビニールクロス貼(量産品)	なし	ビニールクロス貼(量産品)
階段室	システム階段	側板(ア)30	ビニールクロス貼(量産品)	なし	ビニールクロス貼(量産品)
LDK	木質系フロア	H60(スカート付)	ビニールクロス貼(量産品)	なし	ビニールクロス貼(量産品)
洋室	木質系フロア	H60(スカート付)	ビニールクロス貼(量産品)	なし	ビニールクロス貼(量産品)
トイレ	木質系フロア	H60(スカート付)	ビニールクロス貼(量産品)	なし	ビニールクロス貼(量産品)
洗面脱衣室	木質系フロア	H60(スカート付)	ビニールクロス貼(量産品)	なし	ビニールクロス貼(量産品)
クローゼット・物入	木質系フロア	H60(スカート付)	ビニールクロス貼(量産品)	なし	ビニールクロス貼(量産品)
床材	特殊化粧シート貼り 12×303×1818				
階段材	特殊化粧シート貼り 厚み30mm				
内部建具(出入ロドア)	特殊化粧シート貼り フラットタイプ H2000 ※LDKはハイドア(ガラス入り)H2200				
内部建具(収納扉)	化粧シート貼り フラットタイプ H2000				
玄関収納	特殊化粧シート貼り フラットタイプ トールボックスW1200タイプ(ミラー扉付き)				
収納内部造作	枕棚+ハンガーパイプ付 または 中段+枕棚				
床下収納庫	固定タイプ 110L(600mm)タイプ 1ヶ所 ※2階リビングの場合は無し				

■住宅設備機器仕様

システムキッチン	タイプ	I型2550 オールスライドタイプ(ダブルストッカープラン)
	吊戸棚	ミドルタイプ 高さ700(感震ロック付)
	天板	人造大理石トップ
	水栓	シングルレバーシャワー浄水栓
	調理機器	ホーロートップ3ロガスコンロ 片面焼きグリル付
	食器洗い乾燥機	W450 プルオープンタイプ
	レンジフード	シロッコファンW750
ユニットバス	キッチンパネル	メラミン化粧板
	タイプ	1616サイズ(1坪用)
	浴槽	FRP
	壁	一部アクセントパネル
	シャワー水栓	サーモ式シャワー水栓
洗面化粧台	換気扇	電気式暖房換気乾燥機
	扉	2枚折戸
	サイズ	W900標準
	キャビネット	引出しタイプ
トイレ	ミラーキャビネット	3面鏡
	水栓	シングルレバー水栓
	便器	セパレート型標準タイプ(手洗い付きタンク)
アクセサリー	便座	シャワートイレ付き便座
	紙巻き器	棚付き2連タイプ
洗濯機用設備	タオルリング	スタンダードタイプ(トイレ2ヶ所・洗面脱衣室に取付)
	洗濯パン又は排水トラップ	1階設置時:排水トラップ 2階設置時:洗濯機パン
	水栓	カップリングタイプ

■その他別途工事

・地盤改良工事	・設計料
・特殊基礎工事(高基礎、深基礎等)	・建築確認申請費
・上下水道・ガス引込み工事	・現場検査諸費用
・エアコン工事	・フラット35など別途申請費
・カーテン工事(レール共)	・水道利用加入金、水道局納付金
・ケーブルテレビ引込又はTVアンテナ取付	・地鎮祭、上棟式
・電話及びインターネット引込工事	・法務局登記費用
・外構工事	

※記載のないものは別途御見積とさせていただきます。 ※着工時期により仕様変更になる場合がございます。