



コロニアルクアッド


どんな街並みにも美しく映える、スタンダードデザイン。



CC262W
ネオ・ブラック



CC275PW
パール・グレイ



CC235PW
アイス・シルバー



CC225PW
シルバー・ホワイト




CC221PW
ココナッツ・ブラウン




CC241W
ウォルナット・ブラウン




CC247W
アイリッシュ・グリーン



CC277W
ウェザード・グリーン




CC223AW
メロウ・オレンジ



CC293AW
ボルドー・レッド



CC226AW
ミッドナイト・ブルー
※板金色はブラックです



CC291AW
ガラス・ブラウン
※板金色はブラウンです

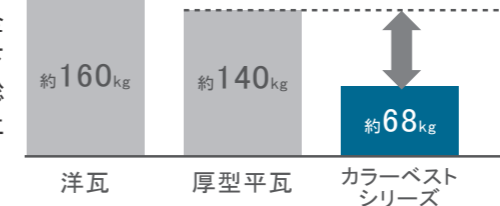


軽い屋根の減震効果で地震時の揺れを軽減します。

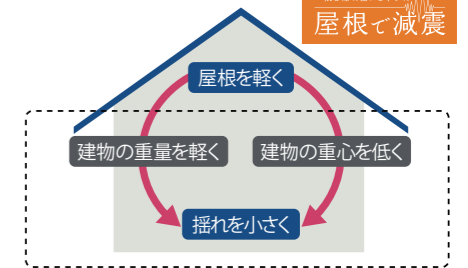
建物は重量が重いほど地震時の揺れが大きくなり、建物の重心が高ければ揺れはさらに増大します。カラーベストは全商品が一般的な陶器平板瓦の1/2以下という軽さ。カラーベストなら建物の総重量を軽く重心を低くでき、軽い屋根による住まいの減震効果が期待できます。

■ 屋根材別「重さ」比較(1坪当りの重さ)

1軒の家(屋根面積100㎡<約30坪>で比較すると、陶器平板瓦はケイミュー屋根材に比べて乗用車約2台分以上の重量が(約2.3t)が余分にかかることになります。



■ 軽い屋根の減震効果



地震に有効な「軽い屋根」のメカニズム

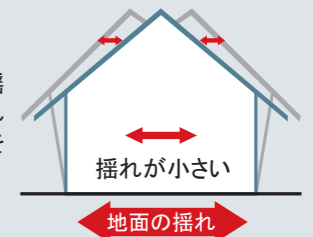
建物の重量を軽く

地震のとき、重い建物ほど地震の力を大きく受けます。屋根を軽くすれば、地震の際に建物にかかる力をより小さくすることができます。



建物の重心を低く


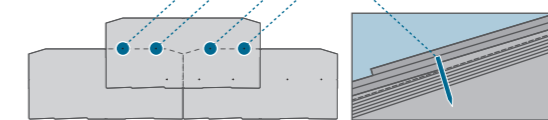
地震のとき、重心が高い建物ほど揺れは大きくなります。屋根を軽くすれば、建物の重心が低くなり、揺れ幅をより小さくすることができます。



独自の釘止め工法で、屋根材のズレや飛散を防ぎます

その形状や釘穴位置など、ケイミュー屋根材は耐風性を十分に考慮した設計。風の抵抗を効率よく逃がす設計に加え、一枚一枚の屋根材を独自の釘止め方式で固定する施工方法で、強風による屋根材の飛散やズレを最小限に抑えます。


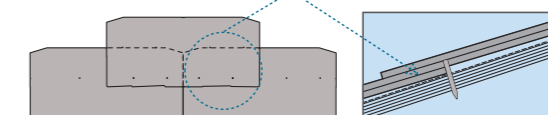
一枚一枚が4本の釘でしっかり固定されているため、強風による飛散が防止できます。



屋根材の大きな重なりと下葦材で、豪雨でも漏水を抑えます

ケイミュー屋根材は屋根材プラス下葦材の2段階の防水設計を採用。カラーベストは屋根材の大きな重なり部分で雨水の浸入を防ぎ、残りの雨水の回り込みも下地の防水シートによって防止します。

一重部分がほとんどない大きな重なりのため、優れた防水性を確保しています。



ベース柄

エクセレージ・親水15

クロット



アール形状が生み出す陰影とフラット面の緻密な地層模様の対比で、深みのある質感を表現しました。



〈MWアイボリーブラック〉



雨で汚れを
洗い流す親水コート。



EW4122K
MWチャコールブラウン



EW4123K
MWアイボリーブラック

アクセント柄

ネオロック・光セラ16 中空軽量

セラピア エストレモウッド16



アンティークな趣を感じさせる木目を、フルカラーセラジェット塗装でリアルに表現。



〈QFエストレモ チタン ホワイト〉



晴れの日も雨の日も光触媒が
汚れをセルフクリーニング。
無機塗装のセラミックコートが
紫外線による色あせを防ぐ。



NH7051A
QFエストレモ チタン ホワイト



NH7052A
QFエストレモ チタン ブラウン



NH7053A
QFエストレモ チタン ブラック



NH7054A
QFエストレモ チタン マホガニー



NH7055A
QFエストレモ チタン オーク

60分準耐火構造対応品

16mm厚 フィルテクト・親水16 1時間準耐火構造対応

スマッシュラインFT



柔らかく変化のあるへら仕上げ風の意匠が、繊細で上品な外観を演出します。



FW4881U
MWマックスホワイト



FW4882U
MWシルクホワイト



FW4883U
MWミルキーホワイト



FW4884U
MWマックスブラック

セフィロウッドFT



忠実に再現した杉材の風合いが、本物の木が持つ安心感をかもし出します。



FW4871U
MWプリュレアイボリー



FW4872U
MWプリュレオレンジ



FW4873U
MWプリュレブラウン



FW4874U
MWプリュレブラック

ティエールタイルFT



フラットな面状と荒々しい面状、くっきりとした目地の組み合わせで、シンプルながらも存在感を主張。



FW7141A
MWファーロフホワイト



FW7142A
MWファーロフイエロー



FW7143A
MWファーロフレッド



FW7144A
MWファーロフダークブラウン

リッジウェーブFT



シャープなエッジが硬質感を生むモダンな石積調デザイン。



FW4911U
MWフレスコグレー



FW4912U
MWフレスコオレンジ



FW4913U
MWフレスコオーカー



FW4914U
MWフレスコブラック

エビスタ PC50 の特長

★ 耐候性向上仕様
 表面に「塩ビ系耐候性向上特殊樹脂」を被覆した商品に表示しています。
※ミルクホワイト・パールグレー(しろ)色につきましては、一部仕様異なります。

アイアン
 芯材に「亜鉛処理スチール芯」を使用した商品に表示しています。


軒といと部材の変色差を抑える耐候性向上仕様

熱や荷重に強いアイアン素材に塩ビ系耐候性向上特殊樹脂を被覆した軒といです。部材は硬質塩化ビニル樹脂で成形した〈一般仕様〉です。軒とい本体と部材との紫外線による変色差が生じにくく、芯材にアイアン素材を採用していることで、積雪等による荷重にも強く、軒先の美しさを長く保ちます。

※軒とい本体は表面のみ塩ビ系耐候性向上特殊樹脂を被覆しています。
 ※ミルクホワイト・パールグレー(しろ)色につきましては、一部仕様異なります。

流麗でシンプルなフォルム。アイアン素材だから実現。

アクロポリス・パルテノン神殿のサイマレクタ(2重曲線)と呼ばれる伝統的な意匠を採用。やわらかなカーブがつくりだす独特の陰影が、軒先の直線美を強調します。




古代ギリシャの伝統的な意匠を採用

カラーラインナップ



多雨多湿。日本のハードな気象条件に耐える雨とい〈アイアン〉

硬質塩化ビニル樹脂の中にスチール芯を入れて一体化。プラスチックの「腐食しない」「優れた耐久性」と、スチールの「強度」を合わせ持った高品質の雨とい、それがアイアンです。



耐熱・耐伸縮性
熱に強い

夏の炎天下でも、膨張・変形がほとんどなく、たわみ・ねじれがありません。また、伸縮率は一般のプラスチック製の約1/4。冬場の収縮による亀裂にも強く、季節を問わず安定した形状を保ちます。



耐荷重性
雪や土砂の重みに強い

スチール芯が挿入され、しかも太耳構造の採用により、腰の強さを発揮。積雪をはじめ、塵あいや土砂のたまりやすい地域にも適しています。注)積雪量が多い地域はケイミー(株)営業所までお問い合わせください。



耐衝撃性
衝撃に強い

台風などでは、吹き飛ばされた瓦や木の枝が雨といに当たることもしばしば。こんなとき、挿入されたスチール芯が優れた耐衝撃性を発揮します。

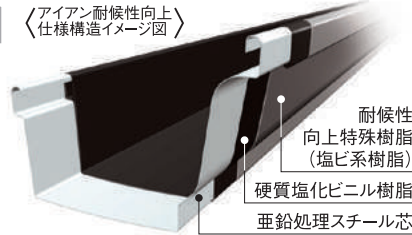


褪色性
紫外線に強い

熱や荷重に強いアイアン素材に、高耐候性特殊樹脂(アクリル系)※を被覆した高耐候性雨といです。紫外線による褪色や変色にも優れた耐候性・耐久性を発揮します。※耐候性向上仕様品は塩ビ系の耐候性向上特殊樹脂を被覆しています。

▲栗東工場の暴露試験風景(南面35°傾斜)

〈アイアン耐候性向上仕様構造イメージ図〉



水切り部分にひと工夫、雨だれの汚れをストップ。

軒といのフチの水切り部分が前だれをカット。雨だれによって起こるシマ模様の汚れが目立たず、美しさを損ないません。



吊金具が隠れて、軒先もスッキリ。

軒といの吊金具は内吊り方式。金具が軒といの中に納まるため、目立たず、軒先のラインをスッキリ見せます。



高強度・耐寒性に優れたポリカーボネート吊具を採用。積雪・強風でたわみにくい、1mピッチで施工可能。

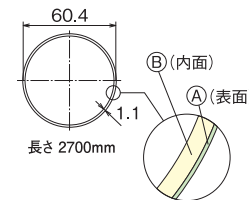
(一般地域で積雪30cm以内の場合)
 (当社純正ポリカーボネート<高強度タイプ>の場合)

たてとい丸60の特長

★ 耐候性向上仕様

耐候性向上仕様

硬質塩化ビニル樹脂の表面を塩ビ系耐候性向上特殊樹脂で被覆した二層構造のたてといです。部材は硬質塩化ビニル樹脂で成形した〈一般仕様〉です。たてとい本体と部材との紫外線による変色差が生じにくいというです。



材質 ① 耐候性向上特殊樹脂※
 ② 硬質塩化ビニル樹脂

※ミルクホワイト・パールグレー(しろ)色につきましては、本体と部材との変色差が生じにくいように、耐候性向上特殊樹脂の被覆加工はなく、表面が硬質塩化ビニル樹脂になります。



内面: 硬質塩化ビニル樹脂
 表面: 耐候性向上特殊樹脂(塩ビ系樹脂)
 ※たてといには亜鉛処理スチール芯は入っていません。

カラーラインナップ



製造: パナソニック株式会社 エコソリューションズ社
 ケイミー株式会社

防火ドアGシリーズ アパート用玄関ドア

913



A8：スモークヒッコリー

983



A8：スモークヒッコリー

□デンキロック2



暗証番号



・認証方法
スマートフォンと
同じようにタッチ
パネルを採用。
触れるだけのス
マート操作。

- 単3形乾電池を使用
- ディンプルキー



カードキー（別売）
（サイズ：54mm×86mm）



・認証方法
起動ボタンを押して、
ICチップを内蔵した
カードを近づけるだけ
で施錠が可能です。

シールキー（別売）
（サイズ：直径10mm）



・認証方法
起動ボタンを押して、
ICチップを内蔵した
シールキーを小物に貼
るだけで鍵として使用
可能です。

●登録カード（2枚同梱）（サイズ：27mm×54mm）
※入居者が施錠・解錠時に使うカードキー、シールキーと合せて、最大20枚まで登録できます。


非常用キーには、ディ
ンプルキーを採用し
ています。非常時に
施錠・解錠ができます。



暗証番号、カードキー・
シールキーの登録・削除や
各種設定変更ができます。

■ドアガード

ドアガード機能時



ドアガード収納時



ドアガードは収納式で
すので使用しないとき
は突起を押し込んでく
ださい。

■ドアアイ



室内側は室内の明かり漏
れを防ぐ「カバー付」が標準
装備です。

カラーバリエーション

| | | | | | | |
|--------------------|---------------|----------------|---------------------|--------------|----------------------|-----------------|
| JJ バナラ ウォナット | BV ハニーチェリー | KE キャラメルチーク | YJ ショコラ ウォナット | AX 桑炭 | BJ アイスブルー ノーチェ | A8 スモークヒッコリー |
| LU サファイアブルー | KR ルビーレッド | S1 ピュアシルバー | H2 プラチナステン | K5 カムブラック | E1 アイボリー | |

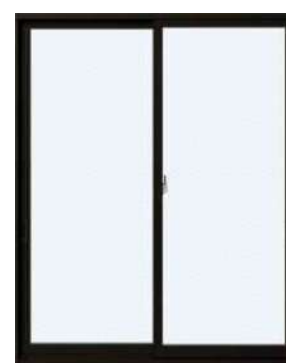
※913デザインにJJ色とBJ色の設定はありません。(983は全色設定あります。)

シャッター付引違い窓



※シャッター付引違い窓はシャッター側で大臣認定を取得しています。ガラスは網なしのガラスとなります。

単体引違い窓




縦すべり出し窓

オペレーターハンドル仕様



□オペレーターハンドル
網戸を開けたまま窓の開閉が可能。ツマミを操作することで全開・半開の切替もできます。ハンドルは折れハンドルを採用しております。

□お掃除機能【開き角度】
全開時は障子がスライド式に約90度開くのでガラス外面の清掃も可能です。



横すべり出し窓


オペレーターハンドル仕様



□オペレーターハンドル

網戸を開けたまま窓の開閉が可能。ワンタッチで柄がおりたため、カーテンの開閉が円滑に行えます。

FIX窓



片上げ下げ窓




面格子付



クレセント



サッシ断面



※引違い窓断面

特長

部品の金属化

□空かけ防止クレセント



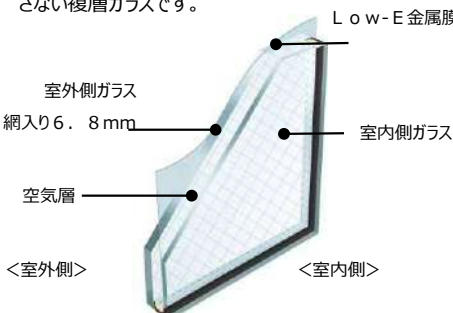
補助錠（引違い）



障子が完全に閉まっていない状態では施錠できません。無締まりに効果的です。

Low-E 複層ガラス（断熱タイプ）

室内側ガラスをLow-E金属膜でコーティングすることによって暖かい太陽光を取込み、室内の暖房熱を逃がさない複層ガラスです。



ご注意
・複層ガラスの空気層指定は対応できません。
・網入ガラスは菱ワイヤーのみとなります。
・シャッター付きは網無し、一般ペアガラスとなります

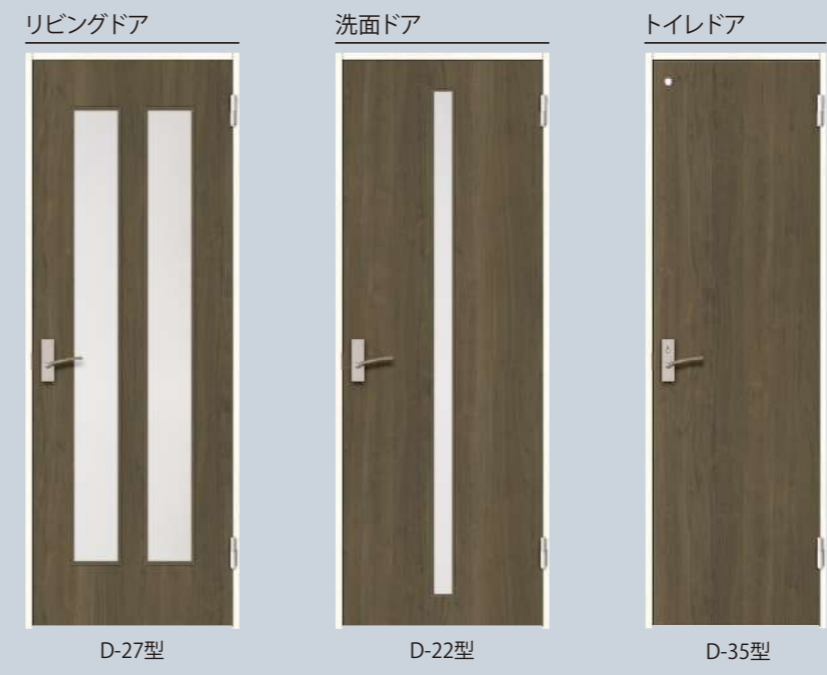
カラーバリエーション

| | | | | |
|------------|--------------|---------------|---------------|------------|
| B1 ブラウン | B7 カムブラック | H2 プラチナステン | S1 ピュアシルバー | YW ホワイト |
|------------|--------------|---------------|---------------|------------|

Color Variation




ドア・引戸デザイン




床材




- フックス不要
- 抗菌
- 耐車イス
- 耐汚れ
- 耐擦りキズ
- 耐凹みキズ
- 耐電気カーペットクラックレス
- 床暖房対応



12mm厚 1本溝タイプ(303mm幅) 表面:NEXシート 梱包入数:6枚入(1坪)



チェスナット柄:ブラック色



ウォールナット柄:ダーク色



チェリー柄:ミディアム色



エルム柄:ベージュ色



オーク柄:ライト色



メープル柄:ペール色



アッシュ柄:ホワイト色

DA

さりげない気品と重厚な存在感をあわせ持つウォールナット柄。クラシック、モダン、どちらの空間にも美しく馴染む優れた色調です。

クローゼット



D-11型

玄関収納



D-11型 6尺トール



Color Image

トラストライフ様 集合物件 21年標準仕様 集合住宅用ユニットバスルーム

1014サイズ BW-1014LBE+H

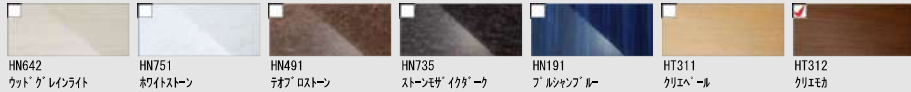
LIXIL



CG合成によるイメージ画像です。


壁パネルカラー Lパネルアクセント張り

アクセント 鏡面




アクセント 木 HT

バスタマット



浴槽カラー FRP



床カラー 岩肌調 単色



| | | | |
|--|---|--|---|
| <h3>浴槽への出入りを安心サポート</h3> <p>浴槽への出入りのしやすさに配慮したまたぎやすい高さです。</p> <p>またぎ高さ 約450mm 高低差 30mm</p> | <h3>ゆったり感じるデザイン</h3> <p>業界最長※底面長さ 891mm</p> <p><small>※浴室設備2020年標準仕様。主要ユニットバスルームメーカーの仕様を比較した結果。</small></p> | <h3>キレイドア</h3> <p>カビの発生しやすい浴室側のゴムパッキンをなくしました。</p> <p>洗面室側 樹脂パネル 浴室側 パッキンなし</p> <p>キレイドア断面図</p> | <h3>浴槽</h3> <p>ゴム栓</p> |
| <h3>天井</h3> <p>※写真はイメージです。</p> <p>平天井</p> | <h3>換気設備</h3> <p>24 常時換気機能付 100V換気乾燥暖房機 UFD-111A</p> | <h3>ドア</h3> <p>キレイドア カラーバリエーション 本体カラー <input type="checkbox"/> W (ホワイト)</p> <p>折り戸 [11mm段差] (700W) VDY-7002006L (79)/W</p> | <h3>洗い場側水栓</h3> <p>壁付サーモ水栓(クロマールS) BF-WM147TX-PU</p> |
| <h3>シャワーヘッド</h3> <p>エコアクアシャワー BF-SL69G (1.7)-PU/FW1</p> | <h3>スライドバー</h3> <p>スライドバー<メタル調> BF-FB27 (1000)-PU3</p> | <h3>カウンター</h3> <p>カウンター550W<クリア> R729L-CC</p> | <h3>照明</h3> <p>ネオサークル照明(LEDランプ) LDA-G1-1A</p> |
| <h3>ミラー</h3> <p>ワイドミラー KGM-11440DS</p> | <h3>収納</h3> <p>収納棚180W<クリア>(2段) NT-180A (7)-2S/CO1+CH</p> | <h3>収納スペース</h3> | <h3>タオル掛</h3> <p>フック付タオル掛<メタル調> R773CH-L400</p> |

※各写真・イラストはイメージです。見積り内容とは異なる場合がありますので、ご注意ください。

◆お願い
 ・商品によっては、改良などにより仕様、寸法、カラーなどに多少の変更が生じる場合がありますのでご了承ください。
 ・商品写真は印刷のため、現物と若干異なる場合があります。実際の商品本でお確かめください。
 ・商品写真は参考例です。実際に花瓶や小物等を置かれる場合は、落下等の事故がないように取り扱いにご注意ください。
 ・表示価格は、商品代のみメーカー希望小売価格で、取付費・工事費、消費税、セット写真の小物など別途ご負担をお願いいたします。
 ・掲載内容及び写真・図版の無断転載はたくお断りします。(許可なく転載・流用した場合、損害賠償が発生します。)

見積りNo. M21033489860-002-5



株式会社 LIXIL

トラスライフ様 集合物件 21年標準仕様 コンパクトキッチン ティオ

LIXIL

I型 本体高さ85cm 本体間口120cm SWKCHH-BA8CA48A



実物を撮影した画像ではないため、実物と異なる場合があります。
見積記載品以外はイメージです。


■ 扉カラー グループ3

B9シリーズ




FB9 エグドオーク
 NB9 ライトグレイ
 IB9 ホワイトグレイ

B8シリーズ



AB8 グロッシーナット



IB8 グロッシーベージュ

■ 取手



ライン取手 ブラック
 ライン取手 シルバー

■ ワークトップ ステンレス



シルクエンボス

■ シンク ステンレス



ステンレス

Digital Room AR



ベーシックタイプ



※写真は間口180cmです。
※間口135cm以下の場合、1段引出しはつきません。

スタンダードな引き扉収納と充実の基本性能。お手頃価格のシンプルなプランです。

- 1 コンロ下 引き扉(コンロ扉小引出しなし)
- 2 調理台下 1段引出し(樹脂引出し)・引き扉
- 3 シンク下 引き扉

ステンレストップ



一般的なステンレスの中でも特にサビに強いとされるSUS304を採用。汚れに強く、お手入れ簡単。



40シンク



※表示寸法は内寸法です。深さ約19cm

基本的な機能を備えたコンパクトなシンクです。キッチンの左右勝手により排水口の位置が異なります。

水栓穴加工なし

リフォームの際、壁出しの水栓をそのまま使用する場合などには、水栓穴の加工なしも選択できます。

キッチンパネル

油污れが簡単に落とせて、お手入れしやすい。



MEシリーズ

カラーバリエーション

- BW (フレンチホワイト)
- BK (ラファインホワイト)
- BV (ラファインベージュ)

水栓金具



一般地用
シングルレバー水栓
ノルマルレス・エコハンドル P304
SFWL420SYXJG2N LIXIL製

IHヒーター



トップ:ブラック
トップ間口 4.5cm レンジフード連動なし
2口IH・コンパクトタイプ
(グリルレス) W30
CSG217B 三菱電機ホーム機器製

レンジフード



※写真は化粧パネル、本体色シルバーです。
ブラック 加熱時待機音なし
ADRタイプ A58
ADR735KRN 富士工業製

ウォールキャビネット



奥行37cm
開き扉 側面不燃処理

扉キャッチ機構

揺れを感じると、ストッパーが下りて扉をロック。収納物の落下や飛び出しを防ぐ安心機能です。



細部まで丁寧にデザイン

取手の色に合わせてケコミのカラーも統一。



※写真はライン取手です。

個性を演出する多彩なデザイン

お部屋の雰囲気にあわせて、キッチンスペースを演出できます。



※長くお使いいただくために、扉はやわらかい布でお手入れください。

低ホルムアルデヒド最高等級



下地材を含むすべての木質系材料

建築基準法(シックハウス対策)が定めたホルムアルデヒド放散速度に関する基準の最高等級区分を満たす商品です。

◆お願い
・商品によっては、改良などにより仕様、寸法、カラーなどに多少の変更が生じる場合がありますのでご了承ください。
・商品写真は印刷のため、現物と若干異なりますので、実際の商品本でお確かめください。
・商品写真は参考例です。実際に花瓶や小物等を置かれる場合は、落下等の事故がないように取り扱いにご注意ください。
・表示価格は、商品代のみメーカー希望小売価格で、取付費・工事費、消費税、セット写真の小物など別途ご負担をお願いいたします。
・掲載内容及び写真・図版の無断転載はたくお断りします。(許可なく転載・流用した場合、損害賠償が発生します。)

見積No: M21033489860-002-2

株式会社 LIXIL





画像はイメージです。

I型

間口 120 cm

天板高さ 85 cm

キャビネットタイプ
扉タイプ



シンク
シンク



水栓
シングルレバー水栓



KXS870J-1-T

加熱機器



レンジフード

お手入れカンタンなホーロー整流板を採用



VRAM タイプ

扉 (木製)

高圧メラミン化粧板

JCU-533C

GSシリーズ: ブラック

ワークトップ

人造大理石

シャインホワイト

キッチンパネル (ホーロークリーンパネル)

マイルドホワイト



CG合成によるイメージ画像です。

■ 扉カラー ミドルグレード




LP2
クリエール



LM2
クリエト




LD2
クリエーク



YS2
グロスホワイト

■ 洗面器カラー



H
アレン材ホワイト

Digital Room AR



いろいろな場所にジャストフィット

廊下に! ゆとりのスペースを実現するコンパクト奥行

奥行370mmとコンパクトなので、廊下の途中や突き当たりでもじやまにならずに設置できます。



洗面所に! インテリアと調和するキャビネットデザイン。

キャビネット側面も扉と同色なので、家具感覚でインテリアとも調和します。 ※鏡板扉同色のみ。



洗面室に! バケツも入る深形洗面器。使い方はいろいろ。

スペースにゆとりのない洗面室への設置も可能。深形洗面器なので、多目的に使えます。



洗面器

コンパクトながら多目的に使えます。



コンパクト 370mm

■ ポップアップ排水栓

壁の毛がヘアキャッチャーにからみやすく、お手入れ簡単。凹凸が少ないので、ブラシでラクにお掃除できます。



■ 奥行コンパクト370mm

驚きの奥行370mm。奥行540mmの一般的な洗面化粧台に比べると、奥行きが約7%というコンパクトさなので、いろいろな場所にすっきり納まります。

■ 人造大理石製の深形洗面器

コンパクトな奥行でも洗面器内を広く使えるデザインです。

エコハンドル



よく使う正面のハンドル位置で「水」を出す省エネ設計。お湯を無意識に使うことがないため、無駄な給湯エネルギーを使いません。

お湯が混合する位置はクリックでお知らせします。レバーハンドル正面の位置では水が出ます。

水栓金具



吐水位置が高いので、バケツや花ビンに水を汲むのにも便利です。

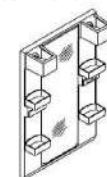
シングルレバー混合水栓(ゲースネックタイプ) LF-HY340SYC-MB12

化粧台本体



水栓左タイプ FRVN-605YL-P/LM2H

ミラーキャビネット



1面鏡(LED照明・ロングミラー) MFTX1-601XPJ-F

取手



タオル掛けにもなる取手。

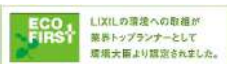
キャビネット仕上げ



※写真の扉色はクリエールです。側板白色

※各写真・イラストはイメージです。見積り内容とは異なる場合がありますので、ご注意ください。

◆お願い
 ・商品によっては、改良などにより仕様、寸法、カラーなどに多少の変更が生じる場合がありますのでご了承ください。
 ・商品写真は印刷のため、現物と若干異なりますので、実際の商品見本でお確かめください。
 ・商品写真は参考例です。実際に花瓶や小物等を置かれる場合は、落下等の事故がないよう取り扱いにご注意ください。
 ・表示価格は、商品代のみメーカー希望小売価格で、取付費・工事費、消費税、セット写真の小物など別途ご負担をお願いいたします。 見積りNo: M21033489860-002-9
 ・掲載内容及び写真・図版の無断転載はたくお断りします。(許可なく転載・流用した場合、損害賠償が発生します。)





CG合成によるイメージ画像です。

■ 扉カラー ミドルグレード



LP2
クイエール



LM2
クイエム



LD2
クイエーク



YS2
クイェーイト

■ 洗面器カラー



H
アレン材料白

Digital Room AR



ひろびろボウル&くるくる水栓

身支度や家事をラクにする ひろびろボウル & くるくる水栓



2人並んでの身支度もスムーズ 洗顔・洗髪もゆったりスペースで



つけ置き洗い中も、バケツを避けての手洗いもOK 汚れにくくお掃除もカンタン

洗面器

底が広くて大容量で水汲みもしやすいひろびろボウル



バケツの水汲みや洗濯のコップや泡立てネットなど、濡らしたくないものを、一つ置き洗いもしやすいです。 濡れものを気兼ねなく置 けます。 時置きするの に便利。

水栓金具

使いたい位置にくると回せるくるくる水栓

左右に180度回転するので身支度・家事がしやすい。



エコハンドル

エコハンドル

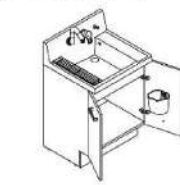
よく使う正面のハンドル位置で「水」を出す省エネ設計。

お湯を無意識に使うことがないため、無駄な給湯エネルギーを使いません。



お湯が混合する位置はクリックでお知らせします。

化粧台本体



扉タイプ AR3N-605SY/LM2H

扉裏ポケット



ドライヤーも収納可能。

ミラーキャビネット



1面鏡(収納付・スタンダードLED) MARE-601XSU

スタンダードLED

長寿命・省電力のスタンダードLED。従来の蛍光灯と比べて約59%の省エネです。



※各写真・イラストはイメージです。見積り内容とは異なる場合がありますので、ご注意ください。

◆お願い
 ・商品によっては、改良などにより仕様、寸法、カラーなどに多少の変更が生じる場合がありますのでご了承ください。
 ・商品写真は印刷のため、現物と若干異なりますので、実際の商品本でお確かめください。
 ・商品写真は参考例です。実際に花瓶や小物等を置かれる場合は、落下等の事故がないように取り扱いにご注意ください。
 ・表示価格は、商品代のみメーカー希望小売価格で、取付費・工事費、消費税、セット写真の小物など別途ご負担をお願いいたします。
 ・掲載内容及び写真・図版の無断転載はたくお断りします。(許可なく転載・流用した場合、損害賠償が発生します。)

見積りNo: M21033489860-002-12



3DCGによるイメージ画像です。
反対壁に設置されている商品がある場合は表示されておりません。



Digital Room AR



ハイパーキラミック


表面にキズがつきにくく、ISOに準拠した抗菌（銀イオン）パワーで細菌の繁殖も抑えられる、汚れに強い便器素材です。

汚物汚れに強い

ハイパーキラミックは「水になじみやすい親水性」。便器洗浄やお掃除するたびに汚物を押し流します。

キズ汚れに強い

高硬度のジルコンを釉薬の表面まで含んでいるので、キズがつきにくく、陶器の美しさを長く保てます。



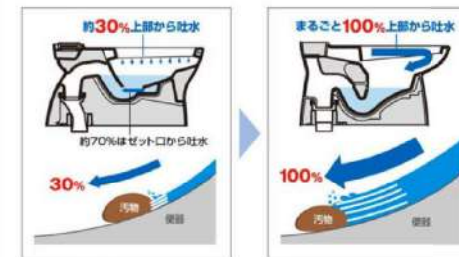
抗菌仕様

しっかり汚れを洗い流した上で、銀イオンのパワーで、黒ズミの原因となる細菌の繁殖をしっかり抑制。汚れや水アカ、においを低減します。



しっかり洗浄

上から100%流して汚れを残さずしっかり洗浄。便器底のゼット口から出る洗浄水を無くし、上から100%ぐるりと流す強力な洗浄方式により、便器内の汚れをまるごと洗い流します。



従来型ゼット口付便器

Lセクション

シャワートイレ

快適機能がいっぱい。使いやすさにこだわったシャワートイレ。



Hシリーズ
CW-H41/BW1

カラーバリエーション



※写真真はCW-H42グレードです。

紙巻器



紙巻器
CF-12C

タオルリング



スタンダードシリーズ タオルリング
KF-91

機能一覧

- | | |
|--|---|
| <ul style="list-style-type: none"> ■ ■ ■ キレイ機能 ハイパーキラミック (ISO抗菌準拠) 女性専用レディスノズル ノズルそうじ ノズルオートクリーニング ノズル先端着脱 キレイ便座 本体スライド着脱 便フタワンタッチ着脱 抗菌樹脂 (ISO抗菌準拠) ■ ■ ■ エコ機能 W節水 (大6L、小6L) | <ul style="list-style-type: none"> ワンタッチ節電 (8h) 電源スイッチ ■ ■ ■ 洗浄機能 おしり洗浄 (泡ジェット洗浄) おしりマッサージ洗浄 ビデ洗浄 (泡沫ソフト) ■ ■ ■ 快適機能 暖房便座 スローダウン便座 便座ヒーターオートOFF 着座センサー 点字対応 |
|--|---|

カラーバリエーション



キレイ便座

便座のつぎ目がなく、便座裏も防汚素材で、汚れてもサッとひと拭き。



女性専用『レディスノズル』

ビデ洗浄にはおしりとは別の女性専用『レディスノズル』。女性にやさしい安心・清潔設計。



本体スライド着脱

両手で手前に引き出すように、本体を手元のスライド。タンクとのすき間が拭きやすくなります。



ノズル先端着脱

ノズルの先端を取り外して簡単に交換ができます。



◆お願い
商品によっては、改良などにより仕様、寸法、カラーなどに多少の変更が生じる場合がありますのでご了承ください。
・商品写真は印刷のため、現物と若干異なる場合がありますので、実際の商品本でお確かめください。
・商品写真は参考例です。実際に花瓶や小物等を置かれる場合は、落下等の事故がないように取り扱いにご注意ください。
・表示価格は、商品代のみメーカー希望小売価格で、取付費・工事費、消費税、セット写真の小物など別途ご負担をお願いいたします。
・掲載内容及び写真・図版の無断転載はたくお断りします。(許可なく転載・流用した場合、損害賠償が発生します。)



■インターホン

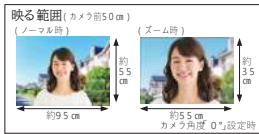
【 玄関子機 】



カメラ付玄関子機



夜の訪問者の顔もカラー映像で確認できます。
(カメラ前約50cm)



ハンズフリーテレビドアホンセット
JS-12E

- 録画再生機能付
- AC電源直結式

【 親機 】 **HCI** 特長



モニター付親機

自動録画で留守中の来訪者を確認

1画面録画

呼出ボタンを押した後、約2秒後に1画面録画、最大30件録画します。

※録画保護できる件数は、最大10件です。



ワンタッチズーム

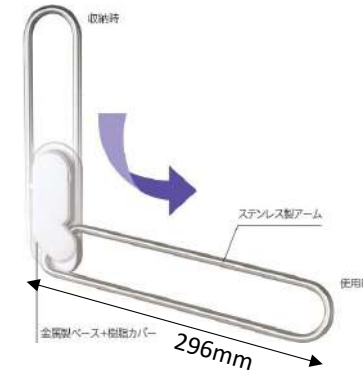
ズーム操作により約1.5倍で表示。拡大位置は9種類より選べます。



■物干し (室内、室外、浴室)



◀室内物干し



▲室外物干し



浴室物干し▶

■防災設備 (火災報知器、非常ベル、消火器)

消火器



非常ベル




火災報知受信機



火災警報機



■ロフト梯子



■エアコン

品質にこだわった『霧ヶ峰』
スタンダードモデル (主に6畳用)
カラー：ピュアホワイト
安心の日本製
選べる3モード除湿機能付き

品番：MSZ-GV2220W
メーカー：三菱電機



■トイレ収納



■ランドリー収納



ガスふろ給湯器

16号オート

RUF-SA1615SAW

定価 279,600円(税抜)

屋外壁掛型

高さ 610×幅 250×奥行 250 (mm)

| | | | |
|------------|------------|-----------|-----------------|
| Q機能 | 快適保温 | 選べるEcoモード | Q21 |
| 新シミュ/FF+FB | 保温時間切替 | ゆらぎのシャワー | 低NOx |
| バイパスサーボ | 湯はり完了前お知らせ | 呼び出し | あんしん点検 |
| 水量サーボ | たし湯 | SU1・SU2 | BL認定品 |
| 32℃出湯 | たし水(ぬる湯) | 即湯ユニット | グリーン購入法 適合商品 |
| 温度調節 | 予約運転 | | |



給湯能力

シャワーの断続使用時も安定した湯温を保つQ機能搭載しています。
また、最大24L/minまで出湯可能です。

自動湯はり機能・快適おいただき・快適保温

スイッチ1つで自動湯はり(設定水量)、沸き上げ、保温まで自動でできます。
入浴時はふろ湯温をこまめにチェックし温度が下がらない様に保温します。(快適保温)
浴室リモコンで保温時間を0, 1, 2, 4, 6, 8時間に変更できます。

自己診断機能搭載

機器の燃焼が異常な状態にならないように安全側に動作させるとともに異常を表示します。
もしも対応不能となった場合には、機器を安全に停止し異常を表示します。

側方近接設置対応・施工性・メンテ性の向上

機器内側面に取付けた遮熱板により、可燃物との距離が10mmまで設置が可能です。
(従来機:150mm)
また、2階浴室(上方7m)・階下浴室(下方3m)へも接続できます。
樹脂管(φ10)による追いだき配管(20mまで)が可能です。
浴槽データの永久記憶、メンテ情報モニターの採用によりメンテ性が向上しました。

停電モード対応

別売の停電対応ユニットで変換した自動車のバッテリー電源により、
停電時に給湯機能のみ使用可能です。(排気バリエーションがWタイプのみ対応しています)。

マルチリモコンセット

音声ガイド付

スイッチやパネルをより見やすく。ユニバーサルデザインリモコン。

浴室リモコン

BC-230V (T)

定価 17,500円



スイッチやパネルをより見やすく。便利な機能をやさしく使いこなせる
ユニバーサルデザイン設計のエネルギーリモコン。

毎日使うものだから、家族みんなに見やすく、使いやすく。
エコライフをやさしくサポートする、次世代型給湯リモコンです。

みやすい

わが
り
やすい

ユニバーサル
デザイン設計

安心のアフターサービス



リンナイ東京お客様センター では
0120-054321

24時間365日

受付対応致します。

通常2年保証のところ

無料のお客様登録で
あんしんの **3年保証**

リンナイの保証は、保証期間が長く安心です。

標準仕様書(共同住宅用)【45分準耐火構造】

【住宅性能評価】(劣化対策等級2or3) ※自社設計の場合



■一般共通

| 部位 | 2階建 | 3階建 | |
|-----|---------|-----------------------------------|-----------------------------|
| 断熱材 | 界壁 | グラスウール(ア)50 24Kg/m ² | 準耐火構造もしくは耐火構造は別途図計図及び納まり図添付 |
| | 2階天井 | グラスウール(ア)100 10Kg/m ² | |
| | 1階天井 | グラスウール(ア)100 10Kg/m ² | |
| | 外周部壁 | グラスウール(ア)75以上 10Kg/m ² | |
| | 1階床下 | ポリスチレンフォーム(ア)30 | |
| 内部 | 界壁 | 石膏ボード(ア)12.5×2 | |
| | 間仕切り下地 | 強化石膏ボード(ア)12.5 | |
| | 2階天井下地 | 強化石膏ボード(ア)12.5 | |
| | 1階天井下地 | 強化石膏ボード(ア)15.0 | |
| | 1.2階床下地 | 構造用合板(ア)24 | |
| 外部 | 屋根防水下地 | アスファルトルーフィング23kg | |
| | 外壁防水下地 | 透湿防水シート | |
| | 外壁下地 | 構造用合板(ア)9 | |
| | バルコニー防水 | FRP防水(防火認定品)2PLY | |
| | 防腐・防蟻 | GLから1mまで | |

■主要構造部材仕様 ※構造計算等により、樹種・部材寸法を変更する場合があります。

| 部材 | 寸法 | 材種 |
|----------|--------------------|-------------------|
| 土台 | 105×105 | 米桐KD 注入材 |
| 大引 | 90×90 | 米桐KD 注入材 |
| 1階床組み | 24mm構造用パネル(根太レス仕様) | 針葉樹合板 |
| 通し柱 | 105×105 | 唐松集成材 |
| 管柱 | 105×105 | 杉集成材 |
| 梁 | 105巾(梁成120以上) | 米松KD(梁成300以上赤松集成) |
| 桁 | 105×105 | 米松KD |
| 棟木・隅木・母屋 | 90×90以上 | 米松KD |
| 火打ち梁 | 90×90 | 米松KD |
| 垂木 | 45×60 | 米松KD |
| 金物 | Zマーク金物 同等認定金物 | |

■給排水設備

| | |
|----------------|------------------------------------|
| 給水 | 6カ所(給湯器・キッチン・ユニットバス・トイレ・洗濯機・洗面化粧台) |
| 給湯 | 3カ所(キッチン・ユニットバス・洗面化粧台) |
| 屋外水道 | 共用部1ヶ所立水栓 |
| 給湯器※ガス種:プロパン標準 | 屋外設置壁掛型16号追焚き付き リモコンUBに設置 |

■電気設備

| | |
|-----------------|---|
| 分電盤 | 標準4回路 契約アンペア数【30A】 |
| 居室コンセント | 2ヶ所 |
| 専用コンセント | エアコン用・浴室換気乾燥暖房機・2口IHヒーター |
| アース付コンセント | 洗濯機用・トイレ |
| 外部防水コンセント | 給湯器用:各1ヶ所 共用:1ヶ所 |
| テレビ用アウトレット | 居室・ロフト 各1ヶ所 |
| 電話用アウトレット | 電話端子1ヶ所(LAN配管 1ヶ所) |
| インターホン | ハンズフリーTVドアホン 1:1 3.5型静止画録画機能付き |
| 基本照明器具(LED) | 玄関灯(共用)・廊下・トイレ・居室・ロフト・洗面室 |
| 住宅用火災警報器 | 天井併用タイプ(露出型)乾電池式 キッチン:熱感知式警報機 居室:煙感知式警報機 |
| 24時間換気設備(第3種換気) | 自然給気(100φ)各居室に設置 機械排気(100φ)トイレに設置 |

■外部仕様

| | |
|----------------|---|
| 地盤調査 ※別途 | スウェーデン式サウンディング試験(5ポイント) |
| 基礎 | 鉄筋コンクリート造ベタ基礎(コンクリート強度:FC=240、鉄筋:SD296A) 基礎パッキン工法 |
| 屋根 | 無石綿スレート葺 雪止め金物・換気棟 |
| 外壁 | 防火サイディング 厚み15or16mm指定品 |
| 軒天・破風・鼻隠し | 防火板塗装品(指定品)※軒天の厚みは防火仕様準ずる |
| 雨樋 | 樹脂製 軒樋:角(100) 縦樋:丸(60φ) |
| 共用廊下:1階 | モルタル仕上げ |
| 共用廊下:2階及びバルコニー | 床:FRP防水(共用廊下は防滑性ビニル床シート) 壁:外壁に同じ 笠木:アルミ笠木 |
| 玄関床 | モルタル下地のうえ店舗用クッションフロア貼り |
| 小屋裏の換気措置 | 換気棟 外壁通気工法 |

■外部建具

| | |
|--------|---|
| 玄関ドア | アルミ製アパートドア・テンキーロック・ポスト付き ※防火指定に準ずる |
| アルミサッシ | アルミ樹脂複合サッシ ※防火指定に準ずる |
| 硝子 | 複層ガラス(防火指定で雨戸の無い窓は網入りガラス6.8mm+Low-Eガラス3mm又は4mm) |
| シャッター | 引違い窓は標準設置 ※3階建ての3階の窓は付かない場合があります。 |
| その他 | 開閉窓は全て網戸付き・1階小窓は面格子付き・壁付け物干し金具 |

■内部仕様

| | 床 | 巾木 | 壁 | 廻縁 | 天井 |
|------------|--|------------|--------------|----|--------------|
| 玄関 | クッションフロア | 付け幅木 | ビニルクロス貼(量産品) | なし | ビニルクロス貼(量産品) |
| 廊下 | 木質系フロア | H60(スカート付) | ビニルクロス貼(量産品) | なし | ビニルクロス貼(量産品) |
| 居室 | 木質系フロア | H60(スカート付) | ビニルクロス貼(量産品) | なし | ビニルクロス貼(量産品) |
| ロフト | 木質系フロア | H60(スカート付) | ビニルクロス貼(量産品) | なし | ビニルクロス貼(量産品) |
| トイレ | クッションフロア | H60(スカート無) | ビニルクロス貼(量産品) | なし | ビニルクロス貼(量産品) |
| 洗面脱衣室 | クッションフロア | H60(スカート無) | ビニルクロス貼(量産品) | なし | ビニルクロス貼(量産品) |
| フロア材 | 特殊化粧シート貼り 12×303×1818 | | | | |
| 内部建具(出入口扉) | 特殊化粧シート貼り フラットタイプ | | | | |
| 内部建具(収納扉) | 特殊化粧シート貼り フラットタイプ | | | | |
| 玄関収納 | 特殊化粧シート貼り W600×H1730×D350 ※プランにより変更の場合有り | | | | |
| トイレ用吊戸棚 | 特殊化粧シート貼り W600×H450×D200 | | | | |

■住宅設備機器仕様

| | | |
|--------|-----------|---------------------------|
| キッチン | タイプ | コンパクトキッチン W1200 |
| | 吊戸棚 | あり |
| | 天板 | ステンレス |
| | 水栓 | 混合水栓 |
| | 調理機器 | 2口IHヒーター ※プランにより1口IHの場合有り |
| | 食器洗い乾燥機 | なし |
| ユニットバス | レンジフード | ダクト用レンジフード・照明付き |
| | タイプ | 標準1014サイズ |
| | 浴槽 | FRP |
| | 壁 | 1面アクセントパネル(その他マットホワイト) |
| | シャワー水栓 | エコフルシャワー混合水栓 |
| | 鏡 | 横型ワイドミラー |
| 洗面化粧台 | 換気扇 | 電気式暖房換気乾燥機(100V) ランドリーパイプ |
| | 扉 | 2枚折戸 |
| | サイズ | 標準W600 |
| | キャビネット | 扉タイプ |
| | ミラーキャビネット | 1面鏡 |
| | 水栓 | シングルレバー混合水栓 |
| トイレ | 便器 | セパレート型 |
| | 便座 | 温水洗浄便座 |
| | 紙巻き器 | ワンタッチ式 |
| | タオルリング | スタンダードタイプ |
| | トイレ用吊戸棚 | W600×H450×D200 |
| | 洗濯機用設備 | 排水 水栓 |

■その他標準工事

| | |
|--------------------|----------------------|
| ・エアコン工事 | ・別途工事 |
| ・カーテンレール(房掛け共) | ・外構工事 |
| ・室内物干し金具(窓枠取付けタイプ) | ・地盤改良工事(地盤調査結果に基づく) |
| ・玄関室名札 | ・上下水道引込工事 |
| ・集合ポスト(3階建ての場合) | ・ケーブルテレビ引込又はTVアンテナ取付 |
| | ・電話及びインターネット引込工事 |
| | ・都市ガス工事 ※標準プロパンガス |