


コロニアルクアッド


どんな街並みにも美しく映える、スタンダードデザイン。




CC262W
ネオ・ブラック



CC275PW
パール・グレイ




CC235PW
アイス・シルバー



CC225PW
シルバー・ホワイト




CC221PW
ココナッツ・ブラウン




CC241W
ウォルナット・ブラウン




CC247W
アイリッシュ・グリーン



CC277W
ウェザード・グリーン




CC223AW
メロウ・オレンジ



CC293AW
ボルドー・レッド



CC226AW
ミッドナイト・ブルー
※板金色はブラックです



CC291AW
グラス・ブラウン
※板金色はブラウンです

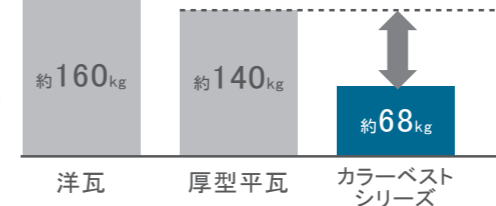
地震に強い

軽い屋根の減震効果で地震時の揺れを軽減します。

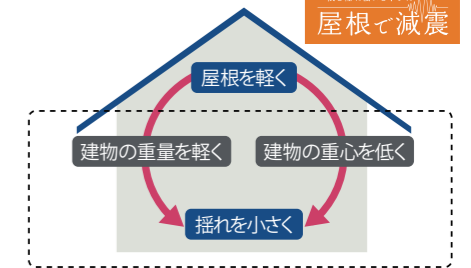
建物は重量が重いほど地震時の揺れが大きくなり、建物の重心が高ければ揺れはさらに増大します。カラーベストは全商品が一般的な陶器平板瓦の1/2以下という軽さ。カラーベストなら建物の総重量を軽く重心を低くでき、軽い屋根による住まいの減震効果が期待できます。

■ 屋根材別「重さ」比較(1坪当りの重さ)

1軒の家(屋根面積100㎡<約30坪>で比較すると、陶器平板瓦はケイミュー屋根材に比べて乗用車約2台分以上の重量が(約2.3t)が余分にかかることになります。



■ 軽い屋根の減震効果



地震に有効な「軽い屋根」のメカニズム

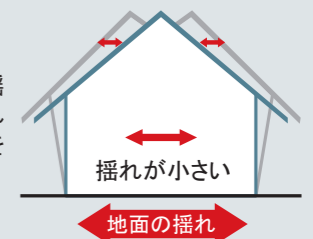
建物の重量を軽く

地震のとき、重い建物ほど地震の力を大きく受けます。屋根を軽くすれば、地震の際に建物にかかる力をより小さくすることができます。



建物の重心を低く

地震のとき、重心が高い建物ほど揺れは大きくなります。屋根を軽くすれば、建物の重心が低くなり、揺れ幅をより小さくすることができます。


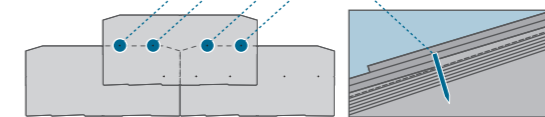


強風に強い

独自の釘止め工法で、屋根材のズレや飛散を防ぎます

その形状や釘穴位置など、ケイミュー屋根材は耐風性を十分に考慮した設計。風の抵抗を効率よく逃がす設計に加え、一枚一枚の屋根材を独自の釘止め方式で固定する施工方法で、強風による屋根材の飛散やズレを最小限に抑えます。

一枚一枚が4本の釘でしっかり固定されているため、強風による飛散が防止できます。


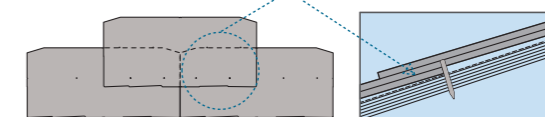


大雨に強い

屋根材の大きな重なりと下葺材で、豪雨でも漏水を抑えます

ケイミュー屋根材は屋根材プラス下葺材の2段階の防水設計を採用。カラーベストは屋根材の大きな重なり部分で雨水の浸入を防ぎ、残りの雨水の回り込みも下地の防水シートによって防止します。

一重部分がほとんどない大きな重なりのため、優れた防水性を確保しています。



親水コート「エクセレージ・親水 14」外壁材

ベース柄

準不燃材料：QM-0629

スレッドストーン

親水 雨で流す	耐水性グレード ★	保証 製品 本体	準耐火 45分	耐火等級 3	張り方 縦横
------------	--------------	----------------	------------	-----------	-----------



QWニュアンスホワイトB
EW1921H

アクセント柄

準不燃材料：QM-0629

秀石

親水 雨で流す	耐水性グレード ★	保証 製品 本体	準耐火 45分	耐火等級 3	張り方 縦横
------------	--------------	----------------	------------	-----------	-----------



ラフレンガ

親水 雨で流す	耐水性グレード ★	保証 製品 本体	準耐火 45分	耐火等級 3	張り方 横
------------	--------------	----------------	------------	-----------	----------



シフォンストーン

親水 雨で流す	耐水性グレード ★	保証 製品 本体	準耐火 45分	耐火等級 3	張り方 横
------------	--------------	----------------	------------	-----------	----------



親水コート 親水コーティング外壁材

雨で汚れを洗い流す、
親水コート仕様の外壁材。

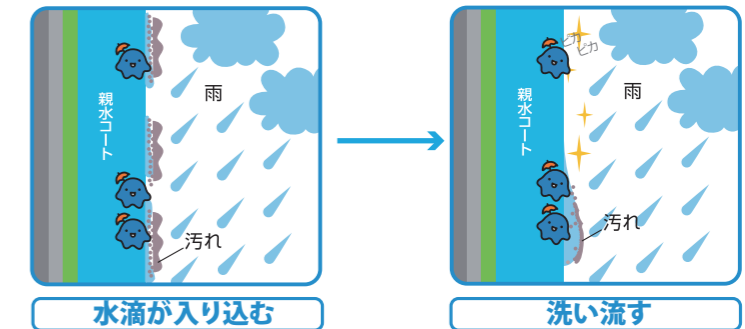
親水性

雨で汚れを洗い流します。

親水コートの表層は水になじみやすい親水基に覆われています。雨が降れば親水基が汚れとの間に雨水を入り込みやすくするため、壁に付着した汚れが浮き上がり、雨水と一緒に洗い流してくれます。

雨が浮かして流す

水が汚れの下に入り込み、
浮き上がることによって、
汚れが流れ落ちます。



汚れ落ち試験 [条件] ●油汚れ：一般食用油+カーボンを使用


※社内実験結果です。



- セラディール親水14の防汚効果は、弊社従来品と比較し排気ガスや埃、砂塵に対して効果を発揮しますが、多量に供給される環境下では効果が発揮されない場合があります。また、局部的に汚れが集中し易い部位や錆・コケ・藻類の付着・発生に対しては効果が低くなる場合があります。特に局部的に汚れが集中しやすい部位には、ツタワンDやロングツタワンDのご使用をおすすめいたします。
- 汚れが気になる場合は、中性洗剤とスポンジを使って水洗いすることも汚れを落とすことが可能です。

エクセレージシリーズ

優れた強度と軽量性を兼ね備え、地震にも安心です。
エクセレージシリーズは、寒冷地・積雪地以外での一般地向けに開発された外壁材。優れた強度を持ちながら、重さがモルタルの1/2以下なので、建物にかかる負荷が小さく、耐震性に優れています。



エビスタ PC50 の特長

★ 耐候性向上仕様
 表面に「塩ビ系耐候性向上特殊樹脂」を被覆した商品に表示しています。
※ミルクホワイト・パールグレー(しろ)色につきましては、一部仕様異なります。

★ アイアン
 芯材に「亜鉛処理スチール芯」を使用した商品に表示しています。


軒といと部材の変色差を抑える耐候性向上仕様

熱や荷重に強いアイアン素材に塩ビ系耐候性向上特殊樹脂を被覆した軒といです。部材は硬質塩化ビニル樹脂で成形した〈一般仕様〉です。軒とい本体と部材との紫外線による変色差が生じにくく、芯材にアイアン素材を採用していることで、積雪等による荷重にも強く、軒先の美しさを長く保ちます。

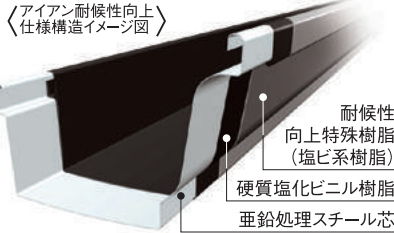
※軒とい本体は表面のみ塩ビ系耐候性向上特殊樹脂を被覆しています。
 ※ミルクホワイト・パールグレー(しろ)色につきましては、一部仕様異なります。

流麗でシンプルなフォルム。アイアン素材だから実現。

アクロポリス・パルテノン神殿のサイマレクタ(2重曲線)と呼ばれる伝統的な意匠を採用。やわらかなカーブがつくりだす独特の陰影が、軒先の直線美を強調します。



古代ギリシャの伝統的な意匠を採用




〈アイアン耐候性向上仕様構造イメージ図〉

耐候性向上特殊樹脂(塩ビ系樹脂)
 硬質塩化ビニル樹脂
 亜鉛処理スチール芯

自在ドレン、集水器を豊富に品揃え。

落水口は自在ドレンと集水器を揃えました。自在ドレンは軒といとたてといをすっきり接続させることができます。



自在ドレンの場合

集水器の場合

水切り部分にひと工夫、雨だれの汚れをストップ。

軒といのフチの水切り部分が前だれをカット。雨だれによって起こるシマ模様の汚れが目立たず、美しさを損ないません。



吊金具が隠れて、軒先もスッキリ。

軒といの吊金具は内吊り方式。金具が軒といの中に納まるため、目立たず、軒先のラインをスッキリ見せます。



高強度・耐寒性に優れたポリカーボネート吊具を採用。積雪・強風でたわみにくい、1mピッチで施工可能。

(一般地域で積雪30cm以内の場合)
 (当社純正ポリカーボネート<高強度タイプ>の場合)

カラーラインナップ



ミルクホワイト

パールグレー(しろ)

しんちゃ

ブラック

モダンベージュ

オークブラウン

多雨多湿。日本のハードな気象条件に耐える雨とい〈アイアン〉

硬質塩化ビニル樹脂の中にスチール芯を入れて一体化。プラスチックの「腐食しない」「優れた耐久性」と、スチールの「強度」を合わせ持った高品質の雨とい、それがアイアンです。



耐熱・耐伸縮性 熱に強い

夏の炎天下でも、膨張・変形がほとんどなく、たわみ・ねじれがありません。また、伸縮率は一般のプラスチック製の約1/4。冬場の収縮による亀裂にも強く、季節を問わず安定した形状を保ちます。



耐荷重性 雪や土砂の重みに強い

スチール芯が挿入され、しかも太耳構造の採用により、腰の強さを発揮。積雪をはじめ、塵あいや土砂のたまりやすい地域にも適しています。注)積雪量が多い地域はケイミー(株)営業所までお問い合わせください。



耐衝撃性 衝撃に強い

台風などでは、吹き飛ばされた瓦や木の枝が雨といに当たることもしばしば。こんなとき、挿入されたスチール芯が優れた耐衝撃性を発揮します。



褪色性 紫外線に強い

熱や荷重に強いアイアン素材に、高耐候性特殊樹脂(アクリル系)※を被覆した高耐候性雨といです。紫外線による褪色や変色にも優れた耐候性・耐久性を発揮します。※耐候性向上仕様品は塩ビ系の耐候性向上特殊樹脂を被覆しています。

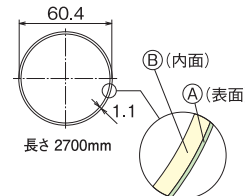
▲栗東工場の暴露試験風景(南面35°傾斜)

たてとい丸60の特長

★ 耐候性向上仕様

耐候性向上仕様

硬質塩化ビニル樹脂の表面を塩ビ系耐候性向上特殊樹脂で被覆した二層構造のたてといです。部材は硬質塩化ビニル樹脂で成形した〈一般仕様〉です。たてとい本体と部材との紫外線による変色差が生じにくいとてといです。



材質 ① 耐候性向上特殊樹脂 ※
 ② 硬質塩化ビニル樹脂

※ミルクホワイト・パールグレー(しろ)色につきましては、本体と部材との変色差が生じにくいいため、耐候性向上特殊樹脂の被覆加工はなく、表面が硬質塩化ビニル樹脂になります。



※たてといには亜鉛処理スチール芯は入っておりません。

カラーラインナップ



ミルク
ホワイト

パールグレー
(しろ)

しんちゃ

ブラック

モダン
ベージュ

オーク
ブラウン

製造：パナソニック株式会社 エコソリューションズ社
 ケイミー株式会社

※印刷物と実物では色柄が異なります。現物の商品サンプルなどで確かめください。(2017.05)

防火ドアGシリーズ アパート用玄関ドア

902



W7:ハニチェリー

※画像は、1ロック仕様ですが実際はテンキーロック仕様になります。

904



W7:ハニチェリー

ロテンキーロック



入居者ごとに暗証番号(4桁～8桁)を設定できるため、入居者変更の際にもシリンダー交換が不要です。

■室外側からの施錠



施錠ボタンで施錠

■室外側からの解錠



暗証番号で解錠

■非常解錠・リセット共用キー



ポスト受け箱



■ドアガード



解錠時



施錠時

ドアガードは収納式ですので使用しないときは突起を押し込んでください。

■ドアアイ



室内側は室内の明かり漏れを防ぐ「カバー付」が標準装備です。

カラーバリエーション

W7	YF	Z9	W6	ME	MR	H2	B7
ハニチェリー	キャラメルチーク	ショコラウオーナット	桑炭	チェックブルー	チェックレッド	プラチナステン	カームブラック

シャッター付引違い窓



※シャッター付引違い窓はシャッター側で大臣認定を取得しています。ガラスは網なしのガラスとなります。

単体引違い窓



縦すべり出し窓

オペレーターハンドル仕様



□オペレーターハンドル
網戸を閉めたまま窓の開閉が可能。ツマミを操作することで全開・半開の切替もできます。ハンドルは折れハンドルを採用しております。

□お掃除機能【開き角度】
全開時は障子がスライド式に約90度開くのでガラス外面の清掃も可能です。



横すべり出し窓

オペレーターハンドル仕様



□オペレーターハンドル

網戸を閉めたまま窓の開閉が可能。ワンブッシュで柄がおりたためするため、カーテンの開閉が円滑に行えます。



FIX窓

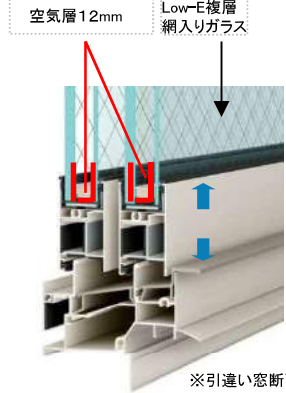


片上げ下げ窓

面格子付



サッシ断面



※引違い窓断面

特長

部品の金属化

□空かけ防止クレセント

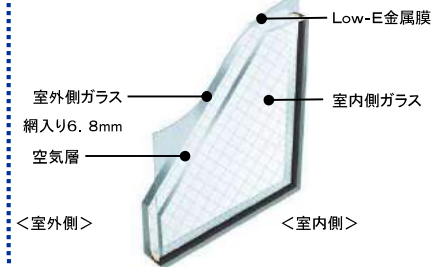


補助錠(引違い)

障子が完全に閉まっていない状態では施錠できません。無締まりに効果的です。

Low-E複層ガラス(断熱タイプ)

室内側ガラスをLow-E金属膜でコーティングすることによって暖かい太陽光を取込み、室内の暖房熱を逃がさない複層ガラスです。



ご注意・複層ガラスの空気層指定は対応できません。
・網入りガラスは菱ワイヤーのみとなります。

カラーバリエーション

B1	B7	H2	S1	YW
ブラウン	カームブラック	プラチナステン	ピュアシルバー	ホワイト

Color Variation



ドア・引戸デザイン

リビングドア



D-24型

トイレドア/洗面ドア



D-35型

クローゼット



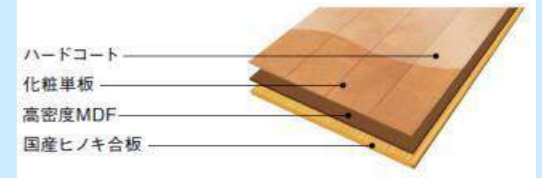
D-11型

玄関収納 ※オプション



D-11型 6尺トール

床材



●303×1,818×12 (3本溝タイプ 横溝なし)
mm

源平かば: ブラック色 JC-BK ¥20,000/坪

源平かば: ダーク色 JC-DA ¥20,000/坪

源平かば: ミディアム色 JC-ME ¥20,000/坪

源平かば: ベージュ色 JC-BJ ¥20,000/坪

源平かば: ライト色 JC-LT ¥20,000/坪

かば: ペール色 JC-PA ¥20,000/坪

標準仕様

かば: ホワイト色 JC-WA ¥20,000/坪

PA メープル特有の適度なてりと柔らかな木目を表現。
明るくあたたかみのある色調で、ナチュラルなインテリア空間づくりに最適です。



※写真はLT色です

※写真はビポットドアです。丁番ドアもあります。 ※写真は印刷のため実物とは色柄や質感が異なります。現物のサンプルなどで確かめください。



画像はイメージです。



間口 120 cm

天板高さ 85 cm

Color Variation カラーバリエーション

扉 (木製)

化粧紙

ホワイト	ライトホワイト	ピンク	ミディアムブラウン	ダークブラウン
------	---------	-----	-----------	---------

ワークトップ

人造大理石



シャインホワイト

キッチンパネル(ホーロークリーンパネル)



マイルドホワイト

Equipment & Spec 仕様

キャビネットタイプ

扉タイプ



シンク

Uシンク



加熱機器

1口IHヒーター



CH-11BTD

レンジフード

お手入れカンタンなホーロー整流板を採用



VMR タイプ

吊戸棚



バー引手



水栓

シングルレバー水栓



KXS870J-1-T

加熱機器の特長

- 揚げもの温度調節
- 切り忘れ防止タイマー
- ナビ付き火加減操作
- オートパワーオフ

レンジフードの特長



- ホーロー整流板
- ソフトプッシュスイッチ
- 照明
- ガラスフィルター

汚れが染み込まない高品位ホーローを整流板に採用。

集合住宅用ユニットバスルーム

めざしたのは、
誰もが心地よいコンパクトバスルーム。



CG合成によるイメージ画像です。


LIXIL

壁パネルカラー アクセント張り

アクセント色: L1 (鏡面)


アクセント色: L2 (HT)

アクセント色: L3 (マット)




HN642 ウッドグレインライト HN491 テオプロストーン HN735 ストーンモザイクダーク HN191 ブルジャンブルー
HT311 クリエベール HT312 クリエモ LE301 ホワイト

浴槽カラー FRP



N86 ホワイト

床カラー 岩肌調単色



N86 ホワイト

浴槽への出入りを安心サポート

洗い場床と浴槽底面の高低差を低減し、浴槽への出入りのしやすさに配慮したまたぎやすい高さです。

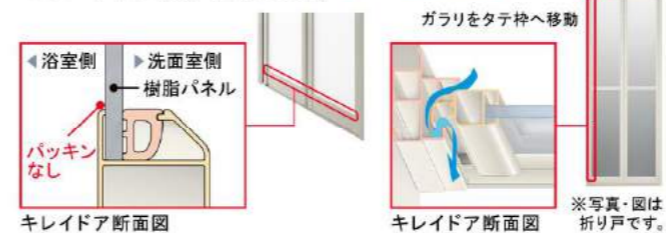


バスルームを彩るカラー



キレイドア

カビの発生しやすい浴室側のゴムパッキンをなくしました。



浴槽



兼用水栓



天井&照明



平天井
+スリム照明(蛍光灯)1灯
EFD-C1-2A

換気設備



24: 常時換気機能付
100V換気乾燥暖房機
UFD-111A

ミラー



ミラー(3060)
KGM-3060(1)S

収納スペース



ドア



折戸 [11mm段差] (600W)
VDY-6002006L (79) / W

タオル掛



TB-400E-K

ランドリーパイプ



<ホワイト>
LAP-0982-W (×1本)

イーゾードライフロア



◆お願い
商品によっては、改良などにより仕様、寸法、カラーなどに多少の変更が生じる場合がありますのでご了承ください。
商品写真は印刷のため、現物と若干異なりますので、実際の商品見本でお確かめください。
商品写真は参考例です。実際に花瓶や小物を置かれる場合は、落下等の事故がないように取り扱いにご注意ください。
表示価格は、商品代のみメーカー希望小売価格で、取付費・工事費、消費税、セット写真の小物など別途ご負担をお願いいたします。
掲載内容及び写真・図版の無断転載はたかくお断りします。(許可なく転載・流用した場合、損害賠償が発生します。)

AF001800920-01


株式会社 LIXIL



詳細はWEBをご確認ください

oft 洗髪・洗面化粧台 オフト

みんなが快適、しかもエコなスタンダード化粧台。
リフォームへの配慮もさらに充実しました。



CG合成によるイメージ画像です。

LIXIL

カラーバリエーション

スタンダード




VP1W
扉：VP1(ホワイト)
洗面器：BW1(レノアホワイト)



VP1P
扉：VP1(ホワイト)
洗面器：LR8(ピンク)

コンパクトな洗面化粧台



狭いスペースやセカンド洗面として活躍します。
間口、奥行きともコンパクトな洗面器だから、設置場所を選びません。

階段上に。



廊下にも。



洗面器

狭いスペースやセカンド洗面としても活躍するコンパクトな洗面化粧台



シンプルフォルムの陶器製洗面器。
間口、奥行きともにコンパクトな洗面器です。

ゴム栓



ヘアキャッチャー付

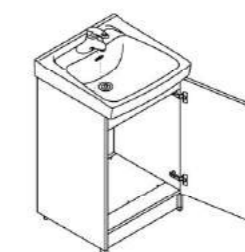


水栓金具



シングルレバー混合水栓
LF-4355S-MB5

化粧台本体



コンパクトサイズながら、洗剤や石けんなど、ストック品を収納できます。



扉タイプ
FTVN-504/VP1W

ミラーキャビネット

使い勝手にひと工夫のミラーキャビネット
取り外して洗える収納トレイ。
眼鏡やケースなどをちょっと置いておくのに便利な中間棚。



1面鏡(蛍光灯照明)
MFK-501



中間棚



収納トレイ

リフォームアイテム



(シングルレバー混合シャワー水栓)

タオル掛け兼用取っ手

タオルを掛けたままで開閉しやすい形状です。



LIXILの環境への取組が業界トップランナーとして環境大臣より認定されました。



詳細はWEBをご確認ください

◆お願い
商品によっては、改良などにより仕様、寸法、カラーなどに多少の変更が生じる場合がありますのでご了承ください。
商品写真は印刷のため、現物と若干異なりますので、実際の商品見本でお確かめください。
商品写真は参考例です。実際に花瓶や小物等を置かれる場合は、落下等の事故がないように取り扱いにご注意ください。
表示価格は、商品代だけのメーカー希望小売価格で、取付費・工事費、消費税、セット写真の小物など別途ご負担をお願いいたします。
掲載内容及び写真・図版の無断転載はたかくお断りします。(許可なく転載・流用した場合、損害賠償が発生します。)

AH280204536-01

株式会社 LIXIL

LC便器

樹脂製タンクを使用したお求めやすいシリーズ。
便座が選べる組み合わせ便器です。



写真はカタログによるイメージです。見積内容とは異なりますので、ご注意ください。

2年保証

HYPER KILAMIC

SIAA ISO22196 for KOHKIN

LIXIL

機能一覧

<ul style="list-style-type: none"> ■ ■ ■ ■ キレイ機能 ■ ■ ■ ■ ■ ■ ■ ■ エコ機能 ■ ■ ■ ■ 	<ul style="list-style-type: none"> ワンタッチ節電 (8h) 電源スイッチ ■ ■ ■ ■ 洗浄機能 ■ ■ ■ ■ ■ ■ ■ ■ 快適機能 ■ ■ ■ ■ 				
<ul style="list-style-type: none"> 本体スライド着脱 女性専用レディスノズル ノズルそうじ ノズルオートクリーニング ノズル先端着脱 キレイ便座 便フタワンタッチ着脱 ハイパーキラミック (ISO抗菌準拠) 抗菌樹脂 (ISO抗菌準拠) 	<ul style="list-style-type: none"> ■ ■ ■ ■ 洗浄機能 ■ ■ ■ ■ ■ ■ ■ ■ 快適機能 ■ ■ ■ ■ 	<ul style="list-style-type: none"> おしり洗浄 (泡ジェット洗浄) ビデ洗浄 (泡沫ソフト) おしりマッサージ洗浄 暖房便座 スローダウン便座 便座ヒーターオートOFF 着座センサー 点字対応 			
<ul style="list-style-type: none"> W節水 (大8L、小6L) 					

カラーバリエーション



ハイパーキラミック

キズ汚れに強く、銀イオンパワーの抗菌効果。HYPER KILAMIC

便器の表面にキズがつくとそこに汚れが溜まりやすくなります。ハイパーキラミックは高硬度のジルコンを釉薬の表面まで含んでいるので、キズが付きにくく、汚れの付着を軽減します。

国際規格に準拠した安心と信頼の抗菌効果

SIAA ISO22196 for KOHKIN

汚物汚れに強い

しっかり洗浄

上から100%流して汚れを残さずしっかり洗浄。便器底のゼット口から出る洗浄水を無くし、上から100%ぐると流す強力な洗浄方式により、便器内の汚れをまるごと洗い流します。

従来型ゼット口付便器

Lセクション

シャワートイレ

快適機能がいっぱい。使いやすさにこだわったシャワートイレ。

Hシリーズ CW-H41/BW1 (色仮決)

カラーバリエーション
標準色
 BW1 BN8 LR8
 注文色 (納期は約2週間)
 BB7

紙巻器

紙巻器 CF-U12

タオルリング

KF-U10

キレイ便座

つなぎ目をなくし、さらに便座裏の防汚処理で、お掃除ラクラク。

女性専用『レディスノズル』

女性にやさしいビデ専用ノズル。

※写真はイメージです。レディスノズル

本体スライド着脱

両手で手前に引き出すように、本体を手元にスライド。タンクとのすき間が拭きやすくなります。

ノズルオートクリーニング

使用前後にノズルをたっぷりのお湯で洗います。



◆お願い
 ・商品によっては、改良などにより仕様、寸法、カラーなどに多少の変更が生じる場合がありますのでご了承ください。
 ・商品写真は印刷のため、現物と若干異なりますので、実際の商品見本でお確かめください。
 ・商品写真は参考例です。実際に花瓶や小物を置かれる場合は、落下等の事故がないように取り扱いにご注意ください。
 ・表示価格は、商品代のみメーカー希望小売価格で、取付費・工事費、消費税、セット写真の小物など別途ご負担をお願いいたします。
 ・掲載内容及び写真・図版の無断転載はたくお断りします。(許可なく転載・流用した場合、損害賠償が発生します。)

AH280204536-01

株式会社 LIXIL